



RESUMEN DEL OPERATIVO
COPA CONMEBOL SUDAMERICANA 2025
AEROPUERTO INTERNACIONAL SILVIO PETTIROSSI

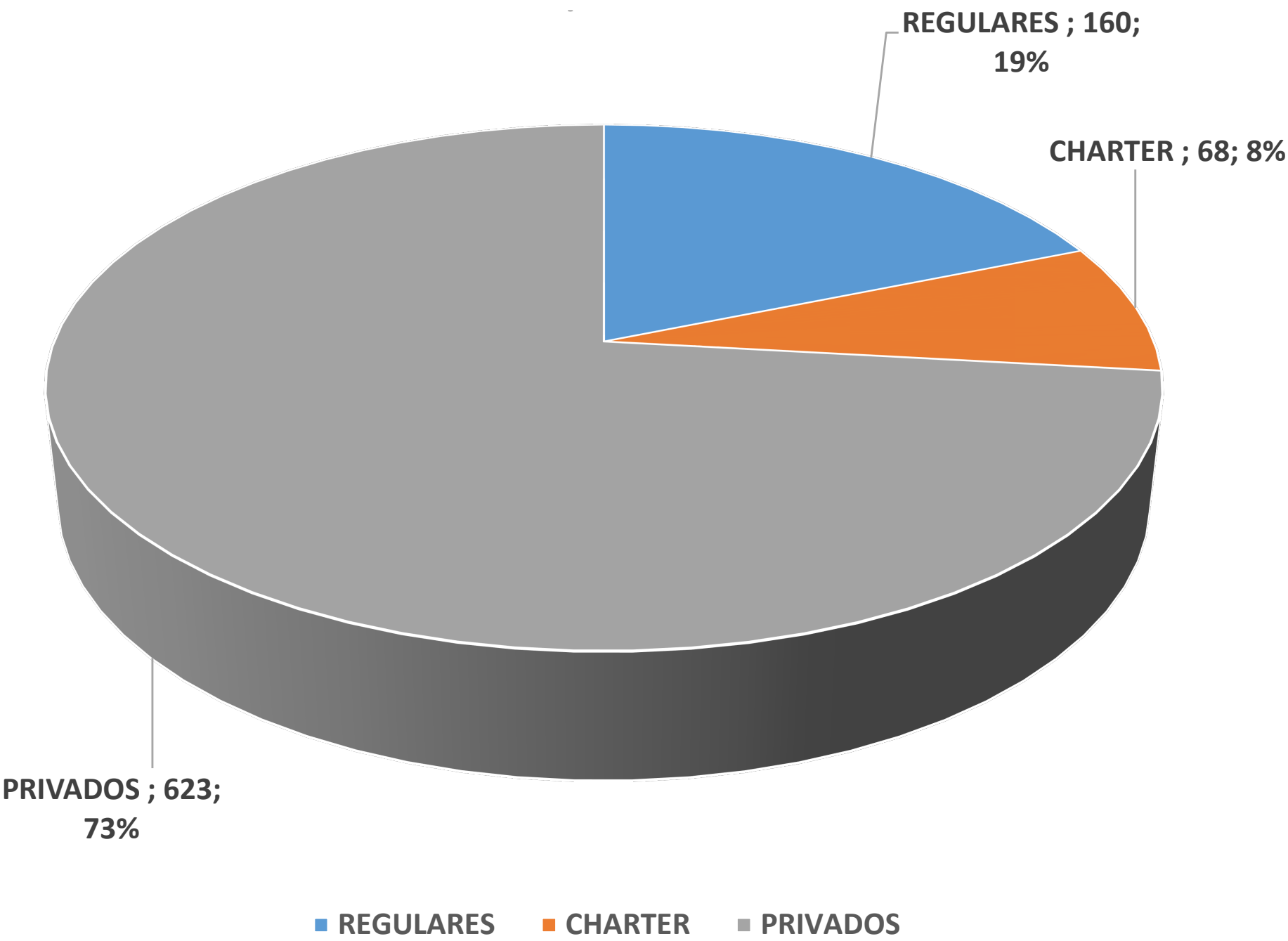


**GOBIERNO DEL
PARAGUAY**



**MOVIMIENTO DE AERONAVES
DEL 19 AL 24 DE NOVIEMBRE DE LA
FINAL COPA CONMEBOL SUDAMERICANA**

| MOVIMIENTO DE AERONAVES DEL 19/11 AL 24/11/2025 | TOTAL OPERACIONES REGULARES LL/SL |
|---|--|
| REGULARES | 160 |
| CHARTER | 68 |
| PRIVADOS | 623 |
| TOTAL DE OPERACIONES | 851 |

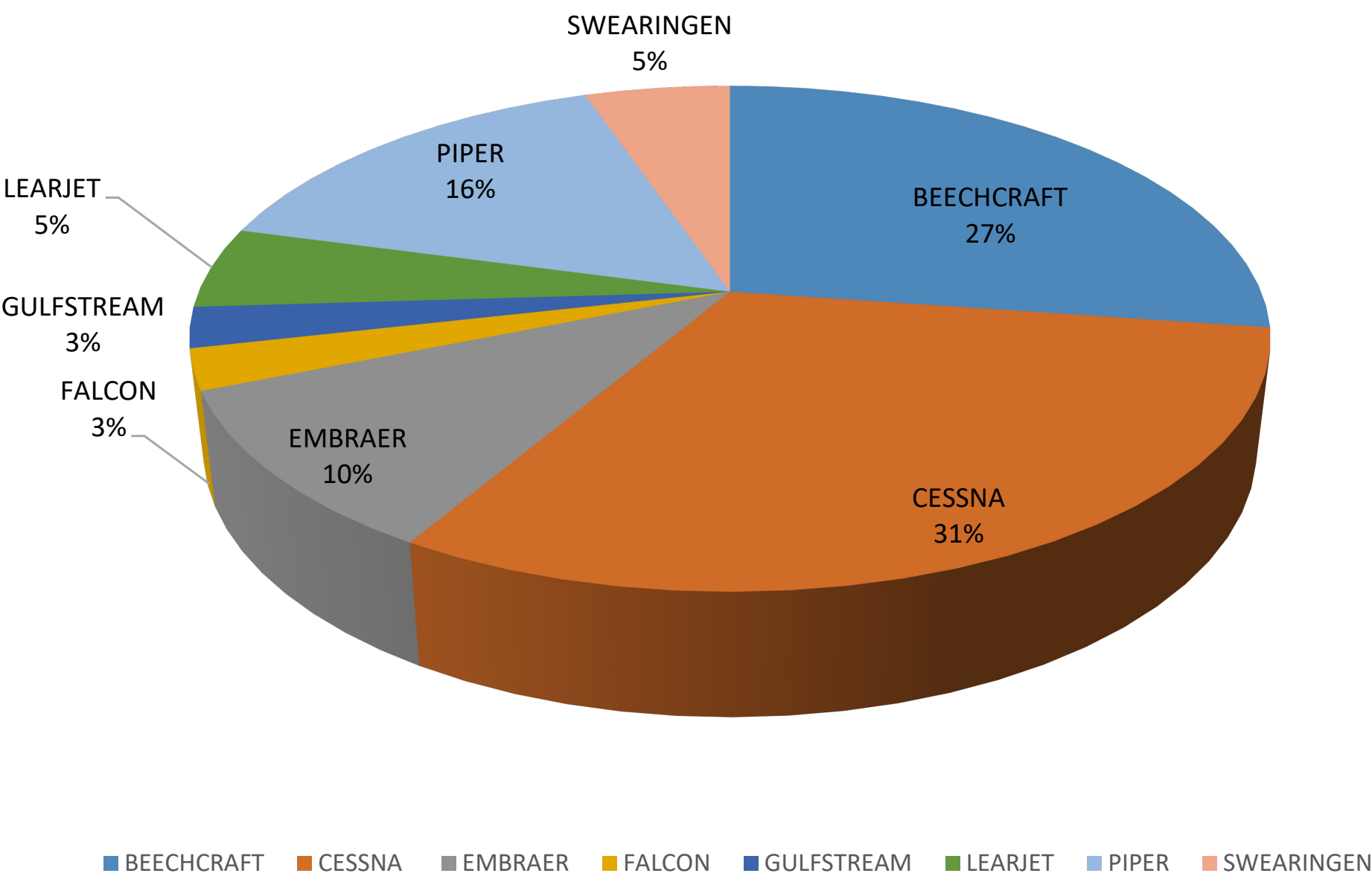


Se realizaron un total de 851 operaciones en movimiento de aeronaves regulares, charter y privados desde el 19 de noviembre hasta el día 24 de noviembre de 2025.

Se obtuvo un promedio del 19% por encima del total de operaciones de aeronaves diarias. No se observa un aumento significativo debido a que el Aeropuerto Int. Silvio Pettrossi tuvo restricciones para operaciones de vuelos para entrenamiento militar, aeronaves cargueras, vuelos locales y escuelas de aviación.

TIPO DE AERONAVE PRIVADO EXTRANJERA
DEL 19 AL 24 DE NOVIEMBRE DE LA
FINAL COPA CONMEBOL SUDAMERICANA

| TIPO AERONAVE | TOTAL |
|---------------|-------|
| BEECHCRAFT | 21 |
| CESSNA | 24 |
| EMBRAER | 8 |
| FALCON | 2 |
| GULFSTREAM | 2 |
| LEARJET | 4 |
| PIPER | 12 |
| SWEARINGEN | 4 |

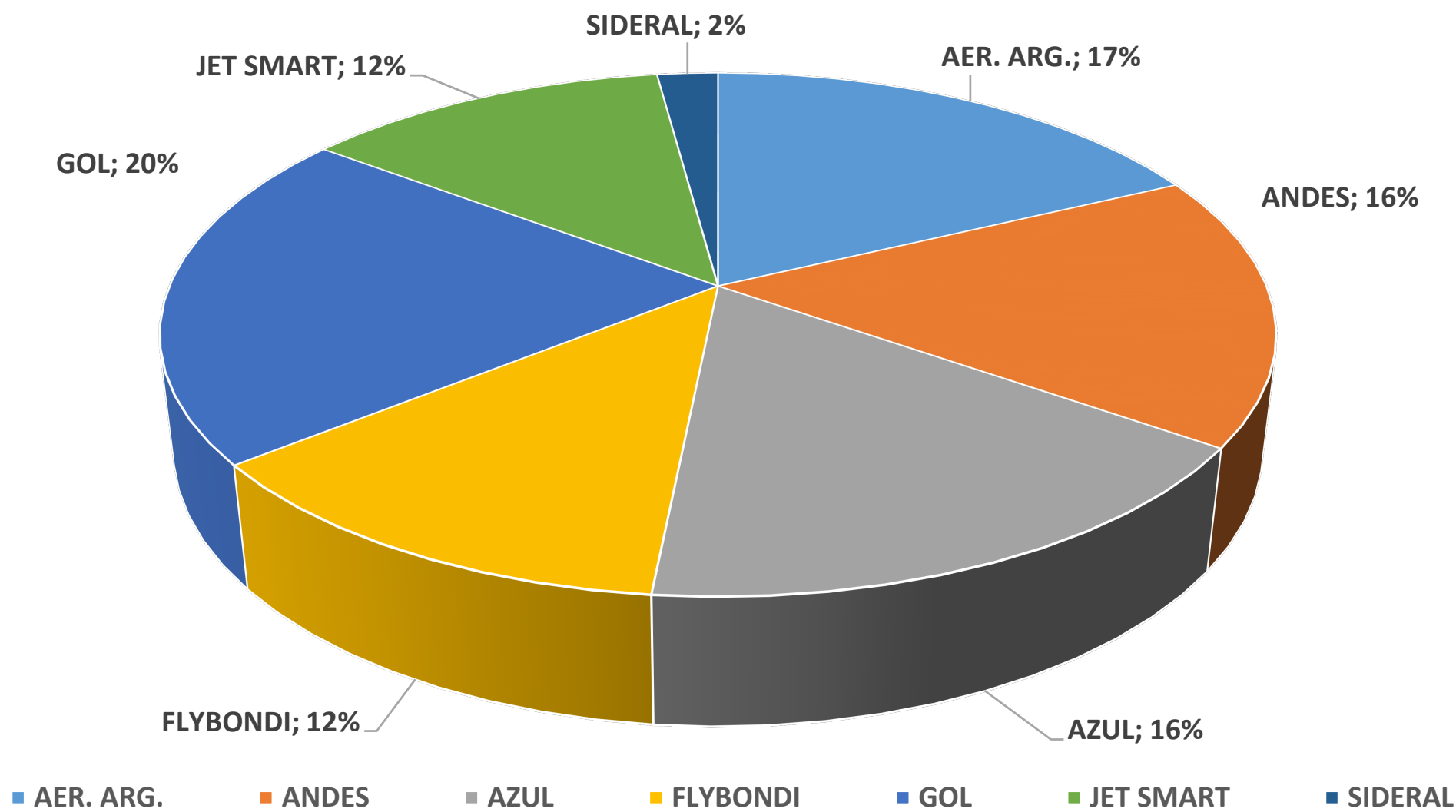


Se registraron 8 tipos de aeronaves privadas de menor porte que operaron en el Aeropuerto Silvio Pettirossi entre los días del evento de la Copa Sudamericana.

Observándose un porcentaje mayor en Cessna con un 31%, seguido por Beechcraft con un 27%.

MOVIMIENTOS DE OPERACIONES NO REGULARES (CHARTER)
DEL 19 AL 24 DE NOVIEMBRE DE LA
FINAL COPA CONMEBOL SUDAMERICANA

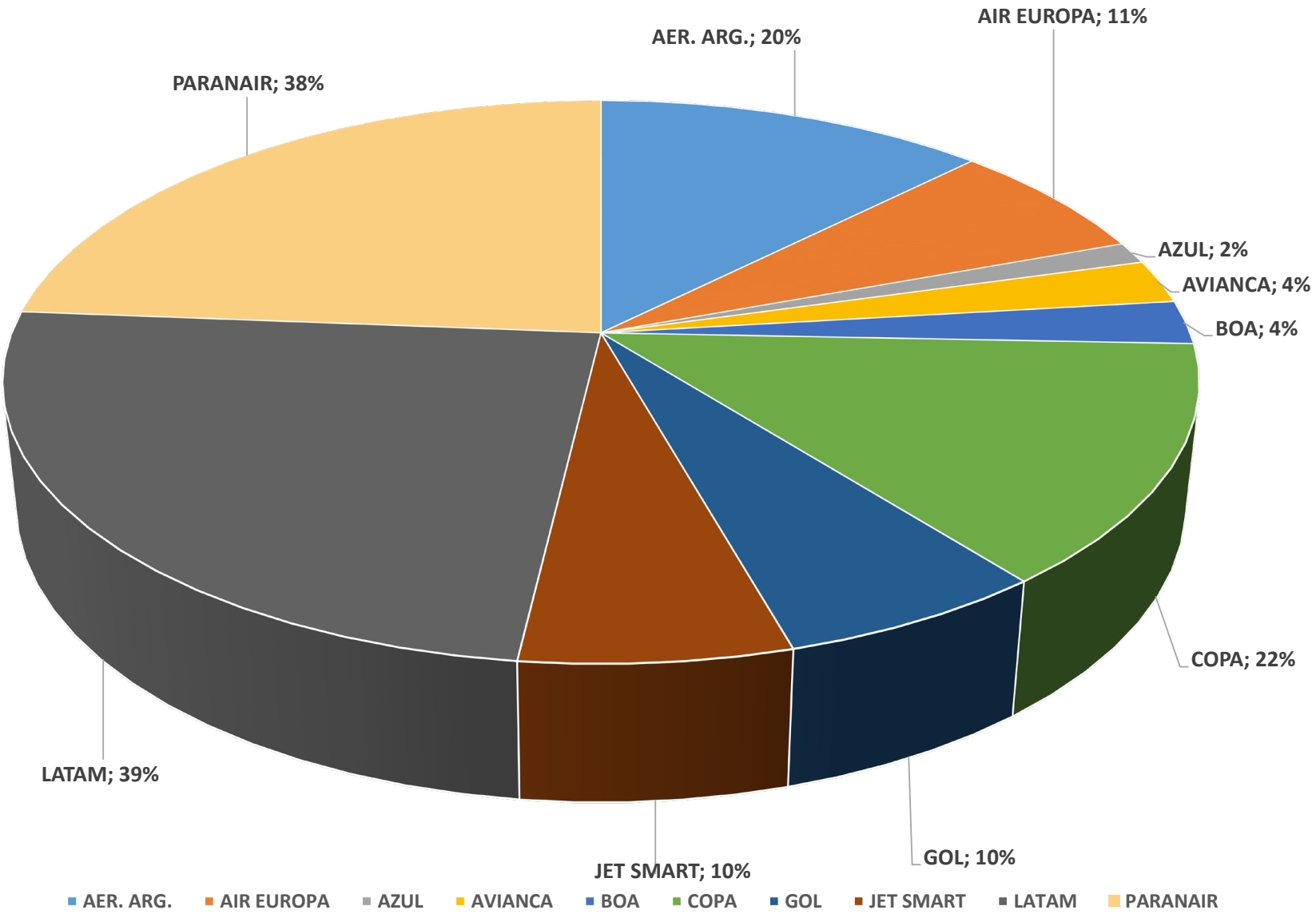
| MOVIMIENTO DE COMPAÑÍAS AÉREAS DEL 19/11 AL 24/11/2025 | TOTAL OPERACIONES NO REGULARES (CHARTER) LL/SL |
|--|---|
| AER. ARG. | 17 |
| ANDES | 16 |
| AZUL | 16 |
| FLYBONDI | 12 |
| GOL | 20 |
| JET SMART | 12 |
| SIDERAL | 2 |
| TOTAL OPERACIONES | 95 |



Se registró un total de 95 operaciones en vuelos no regulares (llegadas/salidas), se observa que varias compañías aéreas que realizan vuelos regulares han incrementado sus operaciones en la modalidad de vuelos no regulares, igualmente empresas que no operan en Paraguay han solicitado autorización para realizar sus operaciones de caracter no regular especialmente para el evento.

MOVIMIENTO DE COMPAÑÍAS AÉREAS EN OPERACIONES REGULARES
DEL 19 AL 24 DE NOVIEMBRE DE LA
FINAL COPA CONMEBOL SUDAMERICANA

| MOVIMIENTO DE COMPAÑÍAS AÉREAS DEL 19/11 AL 24/11/2025 | TOTAL OPERACIONES LL/S |
|--|------------------------------|
| AER. ARG. | 20 |
| AIR EUROPA | 11 |
| AZUL | 2 |
| AVIANCA | 4 |
| BOA | 4 |
| COPA | 22 |
| GOL | 10 |
| JET SMART | 10 |
| LATAM | 39 |
| PARANAIR | 38 |
| Total general | 160 |

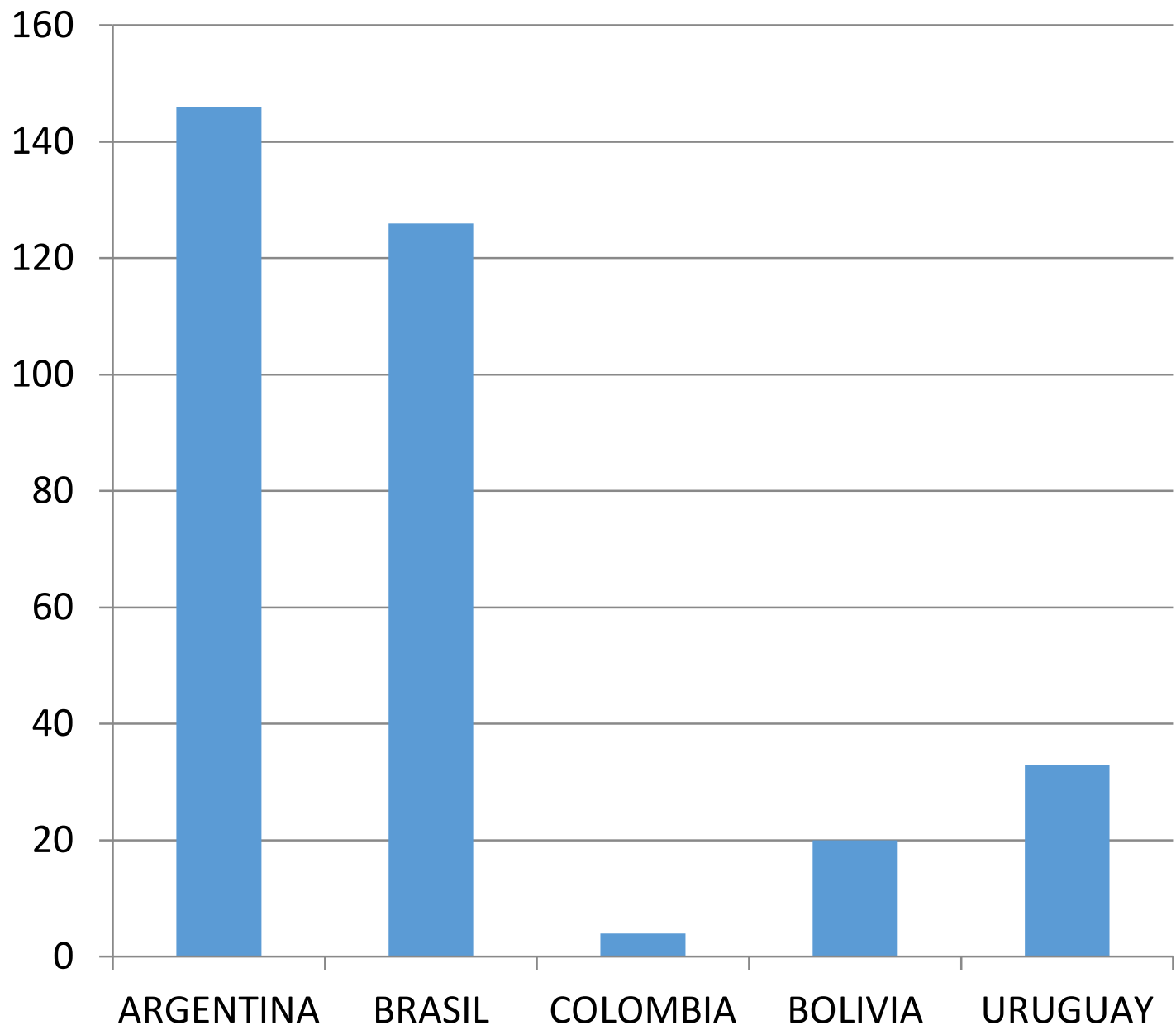


Se realizaron un total de 160 operaciones en movimientos de aeronaves regulares desde el 19 de noviembre hasta el día 24 de noviembre de 2025.

No registraron aumento de frecuencias en vuelos regulares, lo que se registró fue el aumento en el factor de ocupación de los vuelos provenientes de Argentina y Brasil.

**NACIONALIDAD DE MATRÍCULAS DE AERONAVES
DEL 19 AL 24 DE NOVIEMBRE DE LA
FINAL COPA CONMEBOL SUDAMERICANA**

| NACIONALIDAD DE LA MATRICULA | |
|------------------------------|-----|
| ARGENTINA | 146 |
| BRASIL | 126 |
| COLOMBIA | 4 |
| BOLIVIA | 20 |
| URUGUAY | 33 |
| TOTAL | 329 |

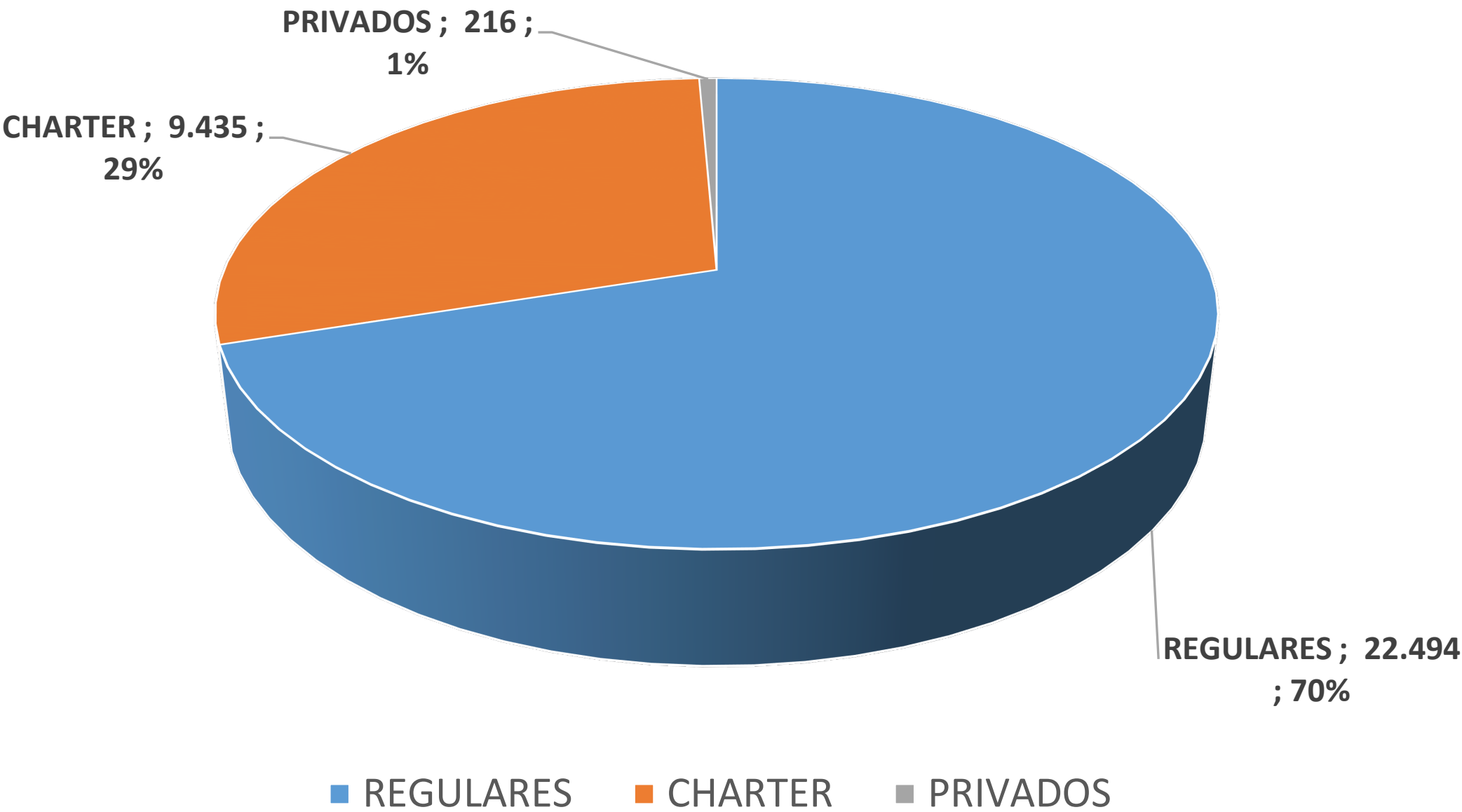


Se registraron 5 nacionalidades de matrículas de aeronaves privadas de menor porte que operaron en el Aeropuerto Silvio Pettirossi entre los días del evento de la Copa Sudamericana.

Observándose un porcentaje mayor de los de nacionalidad argentina.

**MOVIMIENTO DE PASAJEROS
DEL 19 AL 24 DE NOVIEMBRE DE LA
FINAL COPA CONMEBOL SUDAMERICANA**

| TOTAL DE PASAJEROS | TOTAL PAX |
|--------------------|-----------|
| REGULARES | 22.494 |
| CHARTER | 9.435 |
| PRIVADOS | 216 |
| TOTAL DE PASAJEROS | 32.145 |

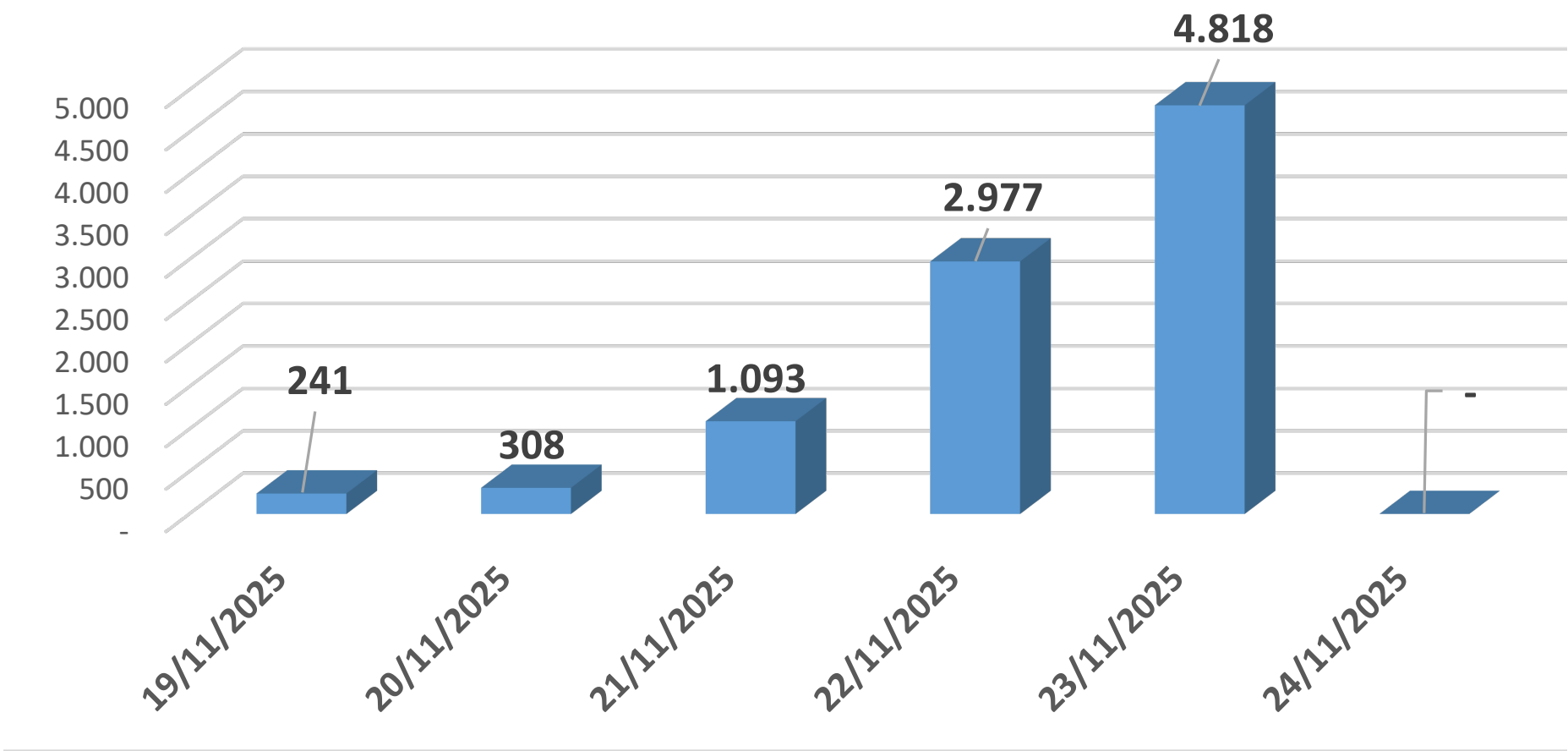


Durante el periodo del 19 al 24 de noviembre, se movilizaron 32.145 pasajeros.

El aumento de vuelos chárter, asociado a la Copa Sudamericana, aportó el 29% del total, mientras que los regulares representaron el 70%.

TOTAL PASAJEROS EN VUELOS NO REGULARES (CHARTER)
DEL 19 AL 24 DE NOVIEMBRE DE LA
FINAL COPA CONMEBOL SUDAMERICANA

| Fecha | Total Pax. |
|------------|------------|
| 19/11/2025 | 241 |
| 20/11/2025 | 308 |
| 21/11/2025 | 1.093 |
| 22/11/2025 | 2.977 |
| 23/11/2025 | 4.818 |
| 24/11/2025 | - |
| Total Pax. | 9.437 |

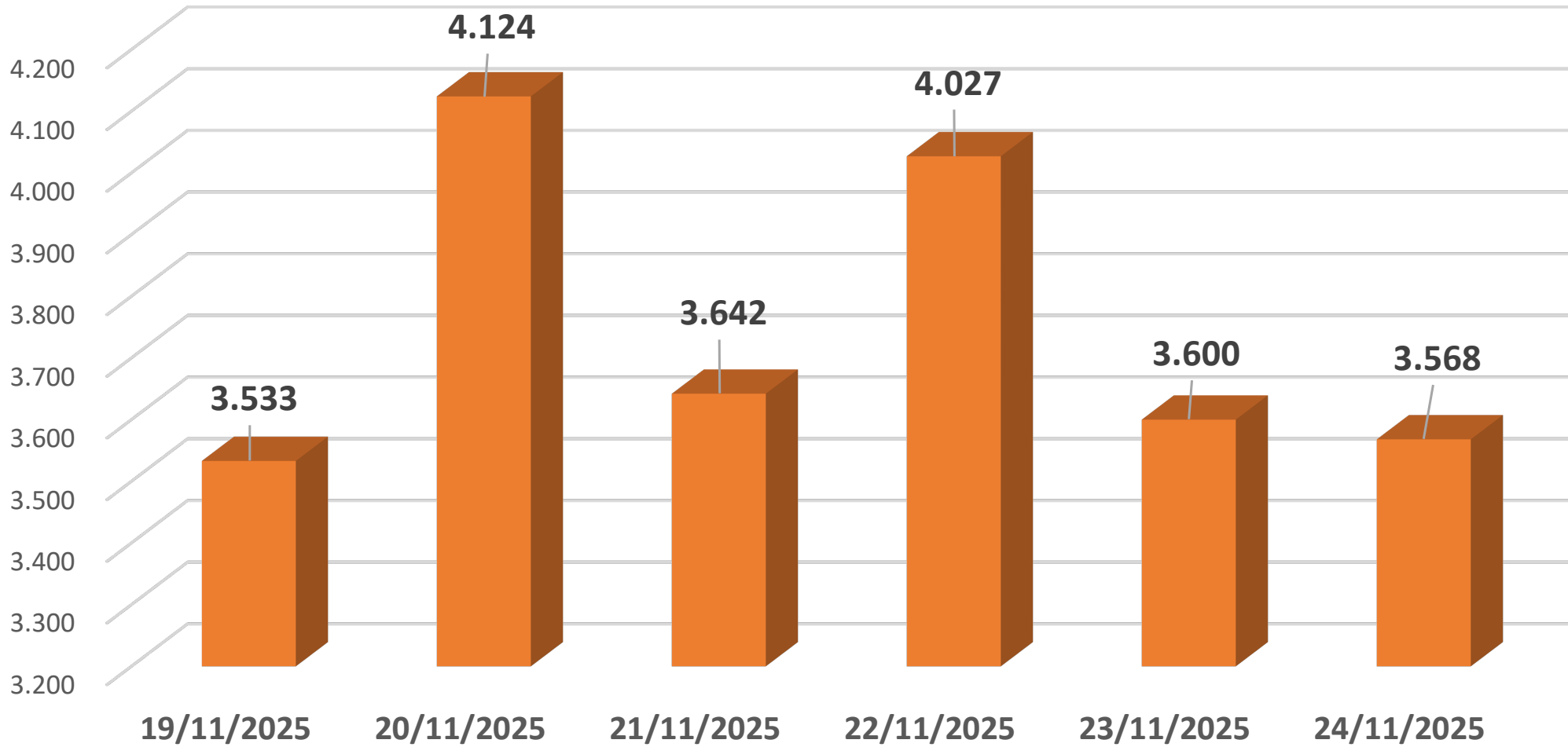


Los vuelos chárter movilizaron un total de 9.437 pasajeros entre el 19 y el 24 de noviembre.

El día de mayor movimiento fue el 23 de noviembre, con 4.818 pasajeros.

TOTAL PASAJEROS EN VUELOS REGULARES
DEL 19 AL 24 DE NOVIEMBRE DE LA
FINAL COPA CONMEBOL SUDAMERICANA

| Fecha | Total Pax |
|------------|-----------|
| 19/11/2025 | 3.533 |
| 20/11/2025 | 4.124 |
| 21/11/2025 | 3.642 |
| 22/11/2025 | 4.027 |
| 23/11/2025 | 3.600 |
| 24/11/2025 | 3.568 |
| Total PAX | 22.494 |



Durante la semana de la Copa Sudamericana, los vuelos regulares movilizaron 22.494 pasajeros.

El flujo más alto se dio el 20 de noviembre, mientras que los demás días se mantuvieron por encima de los 3.500 pasajeros diarios.