



GOBIERNO DEL
PARAGUAY



DINAC

DIRECCIÓN NACIONAL DE AERONÁUTICA CIVIL (DINAC)

SUBDIRECCIÓN DE TRANSPORTE AÉREO (STA)
GERENCIA DE ESTUDIOS ECONÓMICOS (GEE)
DEPARTAMENTO DE ESTADÍSTICAS DE LA AVIACIÓN CIVIL (DEAC)

ESTADÍSTICAS DE TRÁFICO AÉREO DE ABRIL 2026 RESUMEN ESTADÍSTICO TRANSPORTE AÉREO COMERCIAL





GOBIERNO DEL
PARAGUAY



DINAC

DIRECCIÓN NACIONAL DE AERONÁUTICA CIVIL (DINAC)
SUBDIRECCIÓN DE TRANSPORTE AÉREO (STA)
GERENCIA DE ESTUDIOS ECONÓMICOS (GEE)
DEPARTAMENTO DE ESTADÍSTICAS DE LA AVIACIÓN CIVIL (DEAC)

MOVIMIENTO DE PASAJEROS

ABRIL 2026



TRÁFICO CONSOLIDADO MOVIMIENTOS DE PASAJEROS MES - ENERO A ABRIL 2026



TRÁFICO DE PASAJEROS REGULARES Y NO REGULARES AISP - AIG - PJC

AEROPUERTO	MES		ENERO	FEBRERO	MARZO	ABRIL	TOTAL PASAJEROS
	OPERACIÓN	LL/S	2026	2026	2026	2026	2026
AEROPUERTO INTERNACIONAL SILVIO PETTIROSSI	INTERNACIONAL	Llegadas	58.838	57.055	61.703	57.415	235.011
		Salidas	65.083	57.901	65.282	57.393	245.659
	TOTAL VUELOS REGULARES INT.		123.921	114.956	126.985	114.808	480.670
	NACIONAL	Llegadas	-	-	-	-	-
Salidas		-	-	-	-	-	
TOTAL VUELOS REGULARES NAC.		-	-	-	-	-	
TOTAL SILVIO PETTIROSSI VUELOS REGULARES			123.921	114.956	126.985	114.808	480.670
AEROPUERTO INTERNACIONAL SILVIO PETTIROSSI	INTERNACIONAL	Llegadas	4.063	2.557	97	911	7.628
		Salidas	4.025	2.100	138	843	7.106
	TOTAL VUELOS NO REGULARES INT.		8.088	4.657	235	1.754	14.734
	NACIONAL	Llegadas	50	50	-	-	100
Salidas		50	50	-	-	100	
TOTAL VUELOS NO REGULARES NAC.		100	100	-	-	200	
TOTAL SILVIO PETTIROSSI VUELOS NO REGULARES			8.188	4.757	235	1.754	14.934
TOTAL SILVIO PETTIROSSI VUELOS REGULARES Y NO REGULARES			132.109	119.713	127.220	116.562	495.604
AEROPUERTO INTERNACIONAL GUARANÍ	INTERNACIONAL	Llegadas	125	-	-	-	125
		Salidas	64	-	-	-	64
	TOTAL VUELOS NO REGULARES INT.		189	-	-	-	189
	NACIONAL	Llegadas	-	-	-	-	-
Salidas		-	-	-	-	-	
TOTAL VUELOS NO REGULARES NAC.		-	-	-	-	-	
TOTAL GUARANÍ VUELOS NO REGULARES			189	-	-	-	189
TOTAL GUARANÍ			189	-	-	-	189
AEROPUERTO INTERNACIONAL PEDRO JUAN CABALLERO	INTERNACIONAL	Llegadas	-	-	-	-	-
		Salidas	-	-	-	-	-
	TOTAL VUELOS NO REGULARES INT.		-	-	-	-	-
	NACIONAL	Llegadas	50	50	-	-	100
Salidas		50	50	-	-	100	
TOTAL VUELOS NO REGULARES NAC.		100	100	-	-	200	
TOTAL PEDRO JUAN CABALLERO VUELOS NO REGULARES			100	100	-	-	200
TOTAL PEDRO JUAN CABALLERO			100	100	-	-	200
TOTAL PASAJEROS POR MES			132.398	119.813	127.220	116.562	495.993

CONSOLIDADO TOTAL DE PASAJEROS

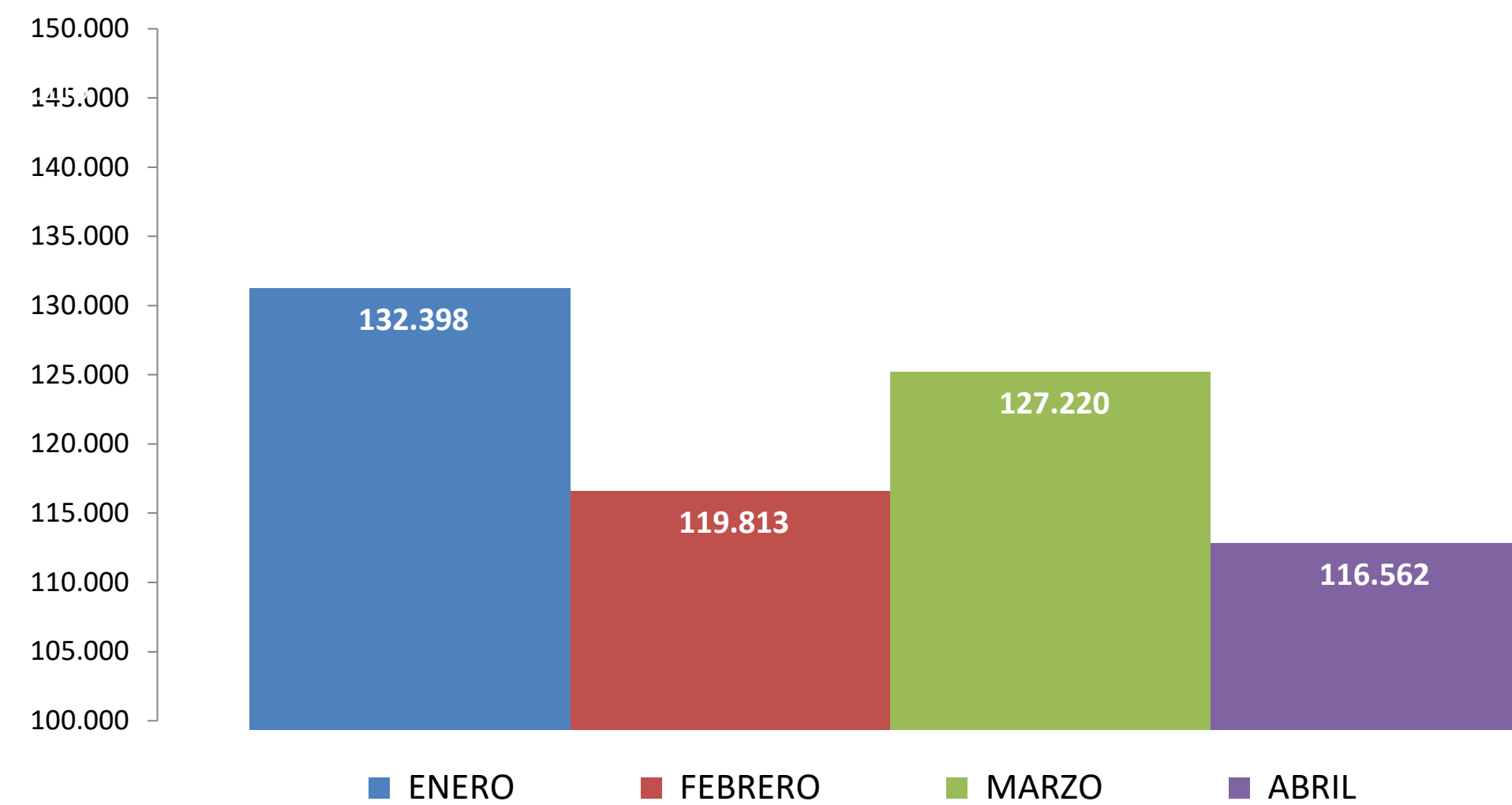
TRAFICO CONSOLIDADO DE PASAJEROS VUELOS REGULARES Y NO REGULARES (AISP - AIG - PJC) ABRIL 2026	ENERO	FEBRERO	MARZO	ABRIL	TOTAL PASAJEROS
TOTAL PASAJEROS POR MES	132.398	119.813	127.220	116.562	495.993

Fuente: Actas de Embarque/Desembarque de Pasajeros / Sistema Moviaero
Elaborado por: Departamento de Estadísticas de la Aviación Civil (DEAC)
Sujeto a modificaciones



MOVIMIENTO CONSOLIDADO DE PASAJEROS AISP - AIG - PJC

ABRIL 2026



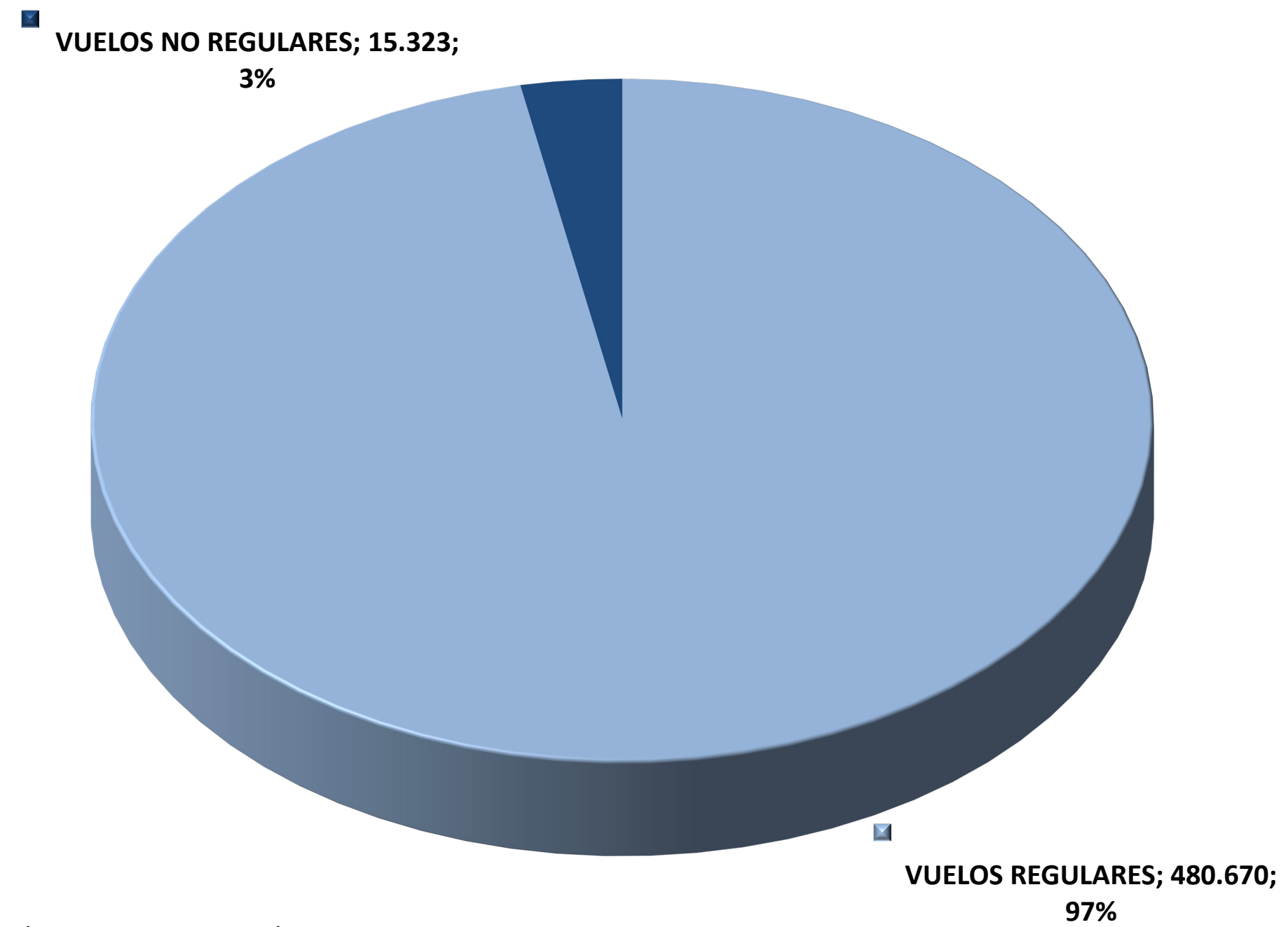
Fuente: Actas de Embarque/Desembarque de Pasajeros / Sistema Moviaero
Elaborado por: Departamento de Estadísticas de la Aviación Civil (DEAC)
Sujeto a modificaciones



TRÁFICO DE PASAJEROS REGULARES Y NO REGULARES AISP - AIG - PJC

ABRIL 2026

TRÁFICO DE PASAJEROS REGULARES Y NO REGULARES AISP - AIG - PJC



Fuente: Actas de Embarque/Desembarque de Pasajeros / Sistema Moviaero
Elaborado por: Departamento de Estadísticas de la Aviación Civil (DEAC)



COMPARATIVO MENSUAL MOVIMIENTO DE PASAJEROS VUELOS REGULARES Y NO REGULARES ENERO A ABRIL 2025 - 2026 (AISP - AIG - PJC)



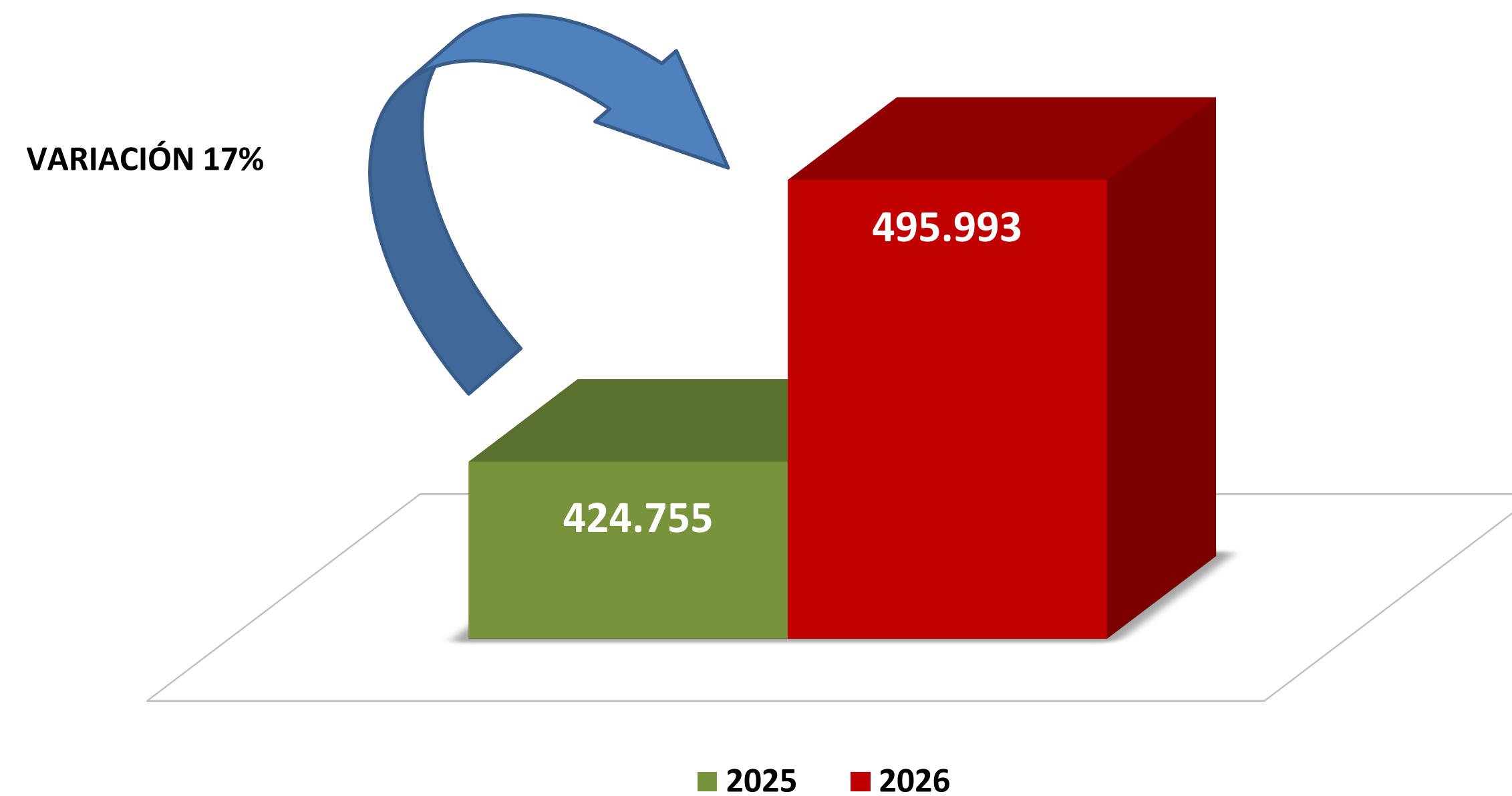
MOVIMIENTO DE PASAJEROS VUELOS REGULARES			ENERO		FEBRERO		MARZO		ABRIL		TOTAL PASAJEROS REGULARES	
AEROPUERTO	OPERACIÓN	LL/S	2025	2026	2025	2026	2025	2026	2025	2026	2025	2026
AEROPUERTO INTERNACIONAL SILVIO PETTIROSSI	INTERNACIONAL	Llegadas	46.804	58.838	48.373	57.055	51.511	61.703	48.811	57.415	195.499	235.011
		Salidas	50.502	65.083	47.682	57.901	53.892	65.282	50.628	57.393	202.704	245.659
	TOTAL		97.306	123.921	96.055	114.956	105.403	126.985	99.439	114.808	398.203	480.670
	NACIONAL	Llegadas	248	0	316	0	481	0	266	0	1.311	0
		Salidas	248	0	320	0	472	0	263	0	1.303	0
	TOTAL		496	0	636	0	953	0	529	0	2.614	0
TOTAL SILVIO PETTIROSSI			97.802	123.921	96.691	114.956	106.356	126.985	99.968	114.808	400.817	480.670
AEROPUERTO INTERNACIONAL GUARANÍ	NACIONAL	Llegadas	248	0	320	0	472	0	263	0	1.303	0
		Salidas	248	0	316	0	481	0	266	0	1.311	0
	TOTAL		496	0	636	0	953	0	529	0	2.614	0
TOTAL GUARANÍ			496	0	636	0	953	0	529	0	2.614	0
TOTAL ACUMULADO PASAJEROS EN VUELOS REGULARES POR MES			98.298	123.921	97.327	114.956	107.309	126.985	100.497	114.808	403.431	480.670

VUELOS NO REGULARES ABRIL 2025 - 2026 AISP - AIG - PJC	AÑO	ENERO	FEBRERO	MARZO	ABRIL	TOTAL PASAJEROS NO REGULARES	TOTAL PASAJEROS REGULARES Y NO REGULARES
	2025	13.162	4.792	1.877	1.493	21.324	424.755
	2026	8.477	4.857	235	1.754	15.323	495.993

Fuente: Actas de Embarque/Desembarque de Pasajeros / Sistema Moviaero
Elaborado por: Departamento de Estadísticas de la Aviación Civil (DEAC)
Sujeto a modificaciones



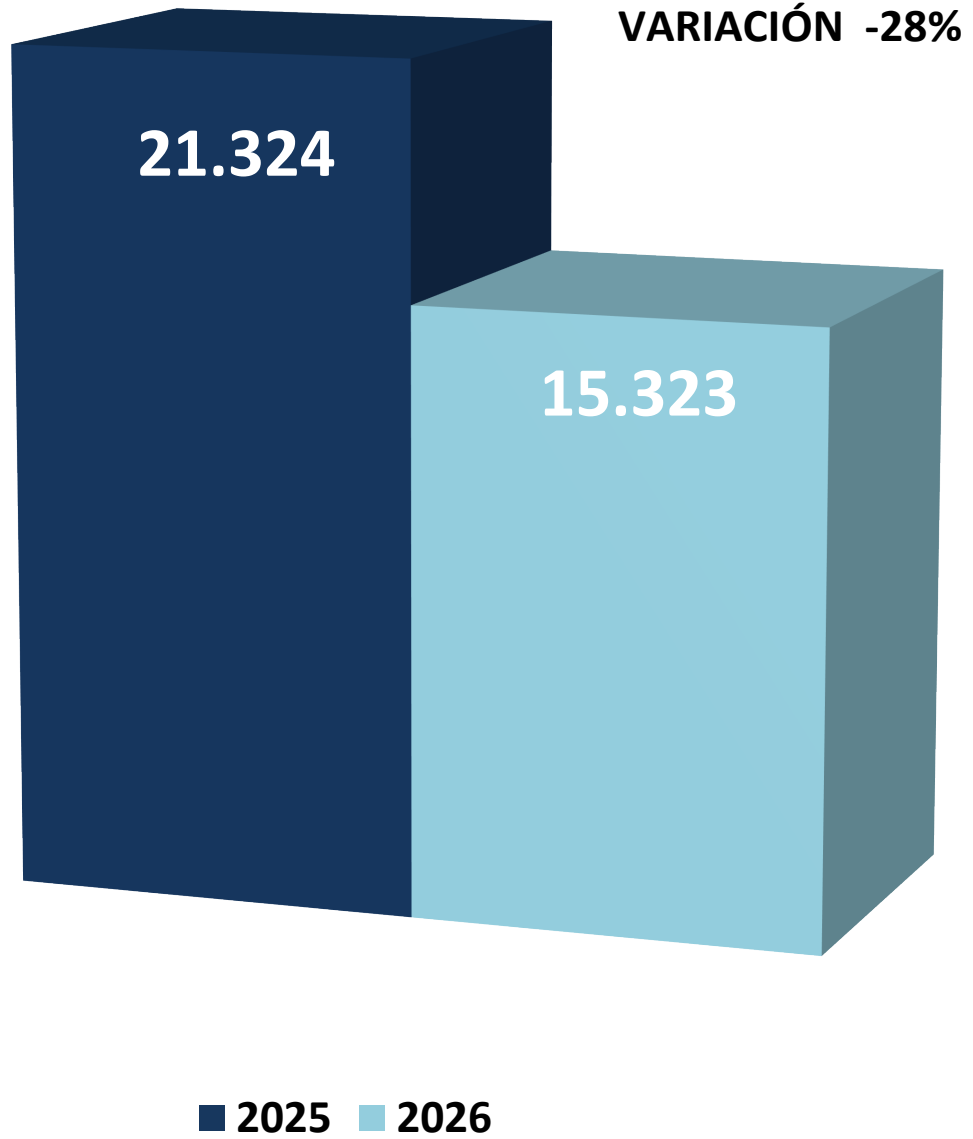
TOTAL COMPARATIVO MOVIMIENTO DE PASAJEROS VUELOS REGULARES Y NO REGULARES ENERO A ABRIL 2025 - 2026



Fuente: Actas de Embarque/Desembarque de Pasajeros / Sistema Moviaero
Elaborado por: Departamento de Estadísticas de la Aviación Civil (DEAC)



COMPARATIVO VUELOS NO REGULARES ENERO A ABRIL 2025 - 2026



Fuente: Actas de Embarque/Desembarque de Pasajeros / Sistema Moviaero
Elaborado por: Departamento de Estadísticas de la Aviación Civil (DEAC)



LLEGADAS Y SALIDAS - VUELOS REGULARES AEROPUERTO INTERNACIONAL SILVIO PETTIROSSI

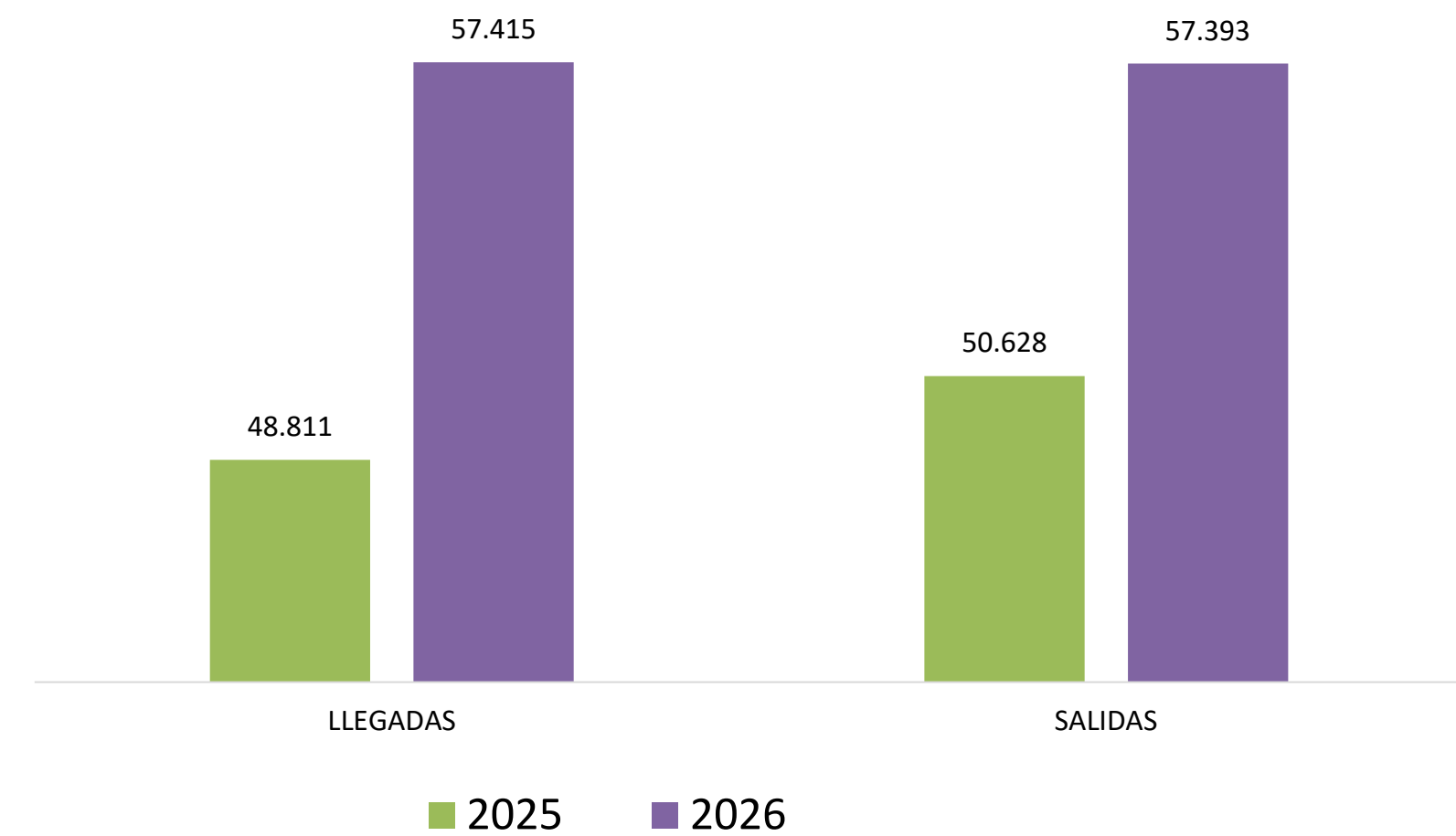
2025	MOVIMIENTO	ABRIL
	LLEGADAS	48.811
	SALIDAS	50.628
	TOTALES	99.439

2026	MOVIMIENTO	ABRIL
	LLEGADAS	57.415
	SALIDAS	57.393
	TOTALES	114.808

AEROPUERTO INTERNACIONAL SILVIO PETTIROSSI	2025	2026	VARIACIÓN	%
LLEGADAS	48.811	57.415	8.604	18%
SALIDAS	50.628	57.393	6.765	13%

Fuente: Actas de Embarque/Desembarque de Pasajeros / Sistema Moviaero
Elaborado por: Departamento de Estadísticas de la Aviación Civil (DEAC)
Sujeto a modificaciones

COMPARATIVO MOVIMIENTO DE PASAJEROS VUELOS REGULARES
AEROP. INT. SILVIO PETTIROSSI ABRIL 2025 - 2026



Fuente: Actas de Embarque/Desembarque de Pasajeros / Sistema Moviaero
Elaborado por: Departamento de Estadísticas de la Aviación Civil (DEAC)

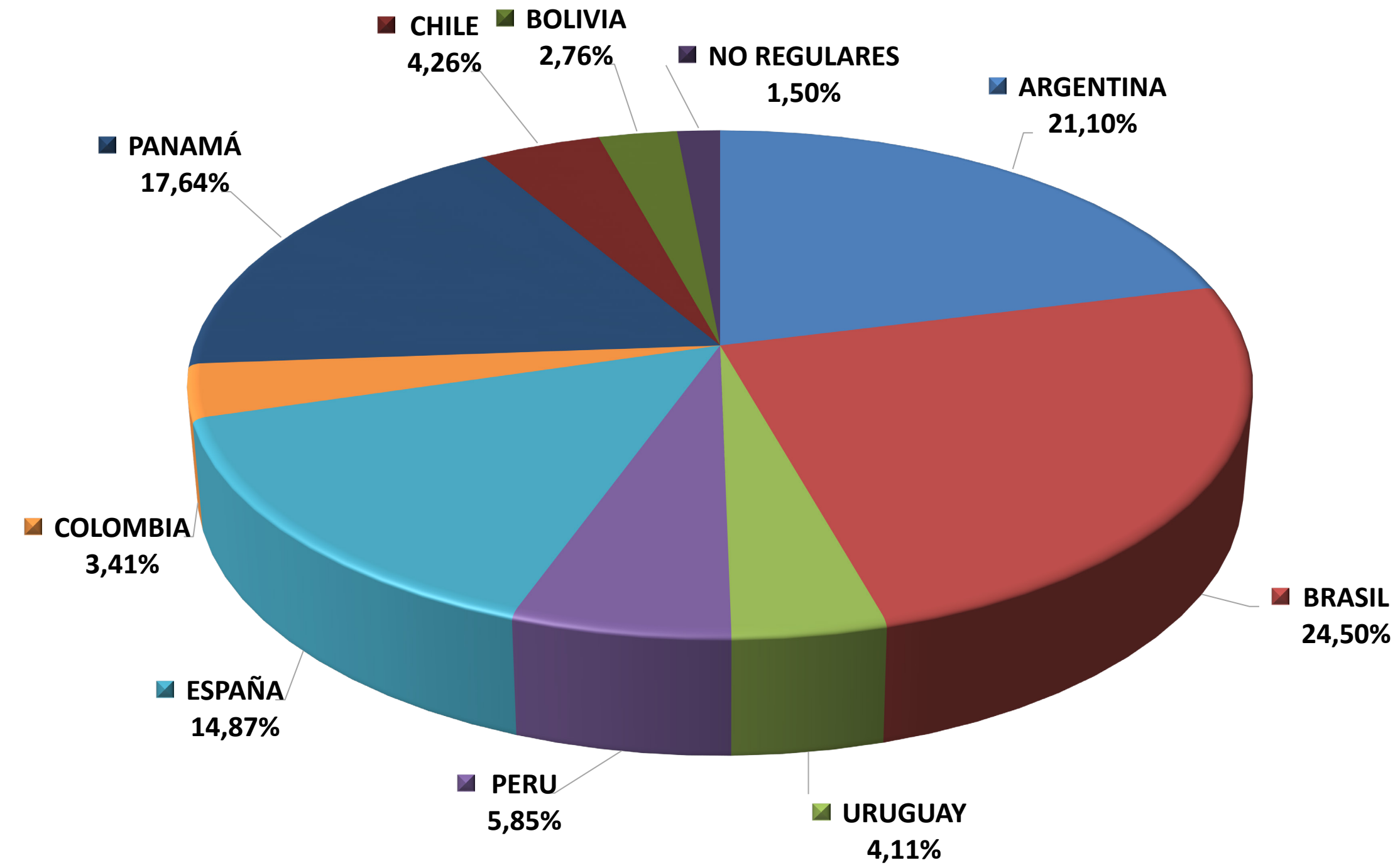


CANTIDAD DE PASAJEROS DE VUELOS REGULARES Y NO REGULARES POR PAÍS AISP - ABRIL 2026

PAIS	PASAJEROS
ARGENTINA	6.728
	13.476
	1.913
	2.474
BRASIL	14.303
	10.658
	3.598
URUGUAY	4.789
PERU	6.818
ESPAÑA	17.335
COLOMBIA	3.976
PANAMÁ	20.558
CHILE	4.960
BOLIVIA	2.239
	983
NO REGULARES	1.754
TOTAL	116.562

Fuente: Actas de Embarque/Desembarque de Pasajeros / Sistema Moviaero

CANTIDAD DE PASAJEROS EN VUELOS REGULARES Y NO REGULARES ABRIL 2026

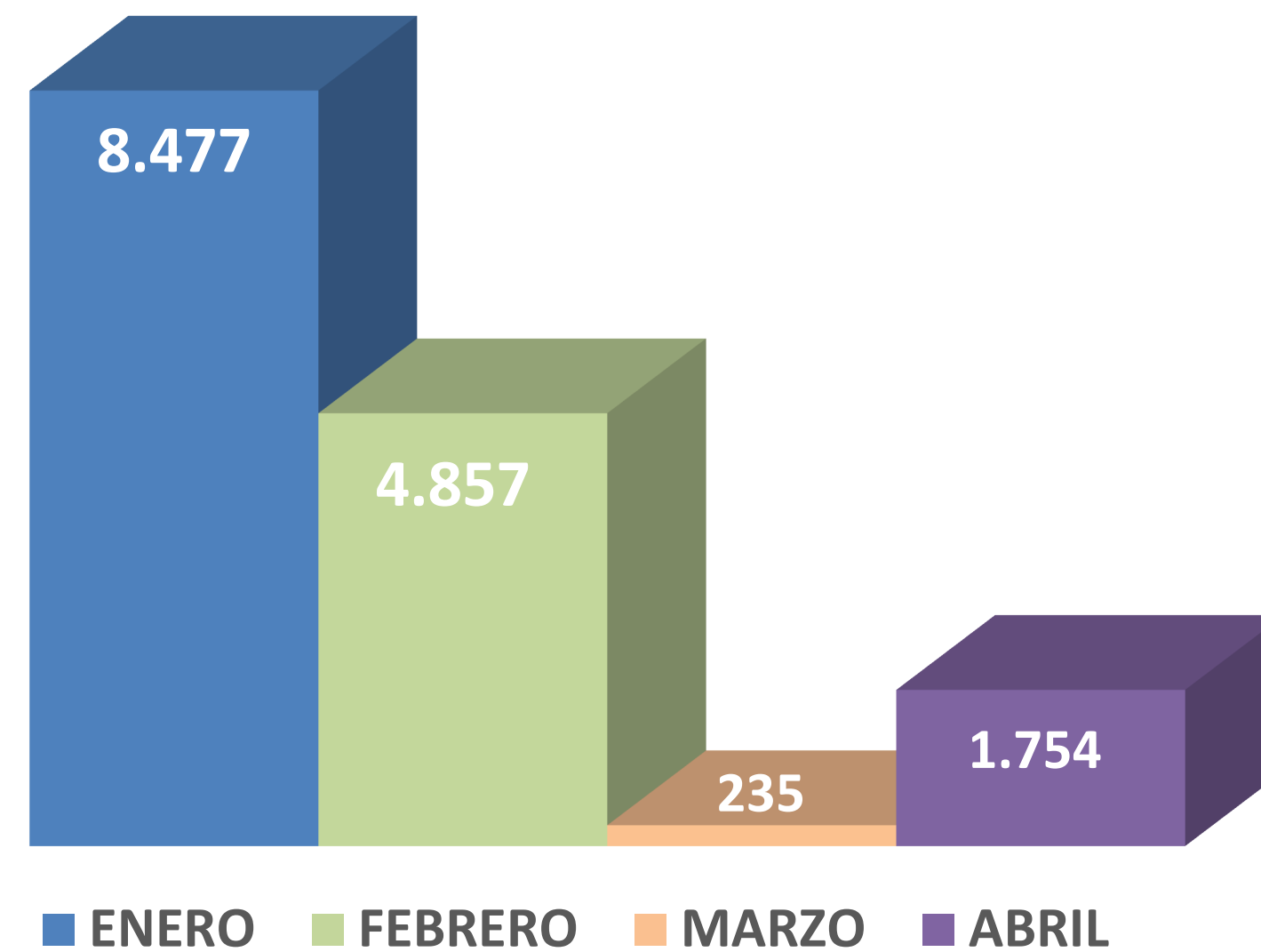


Fuente: Actas de Embarque/Desembarque de Pasajeros / Sistema Moviaero
Elaborado por: Departamento de Estadísticas de la Aviación Civil (DEAC)



MOVIMIENTO MENSUAL DE PASAJEROS NO REGULARES/CHARTER ENERO A ABRIL 2026

MOVIMIENTO DE PASAJEROS NO REGULARES/CHARTER

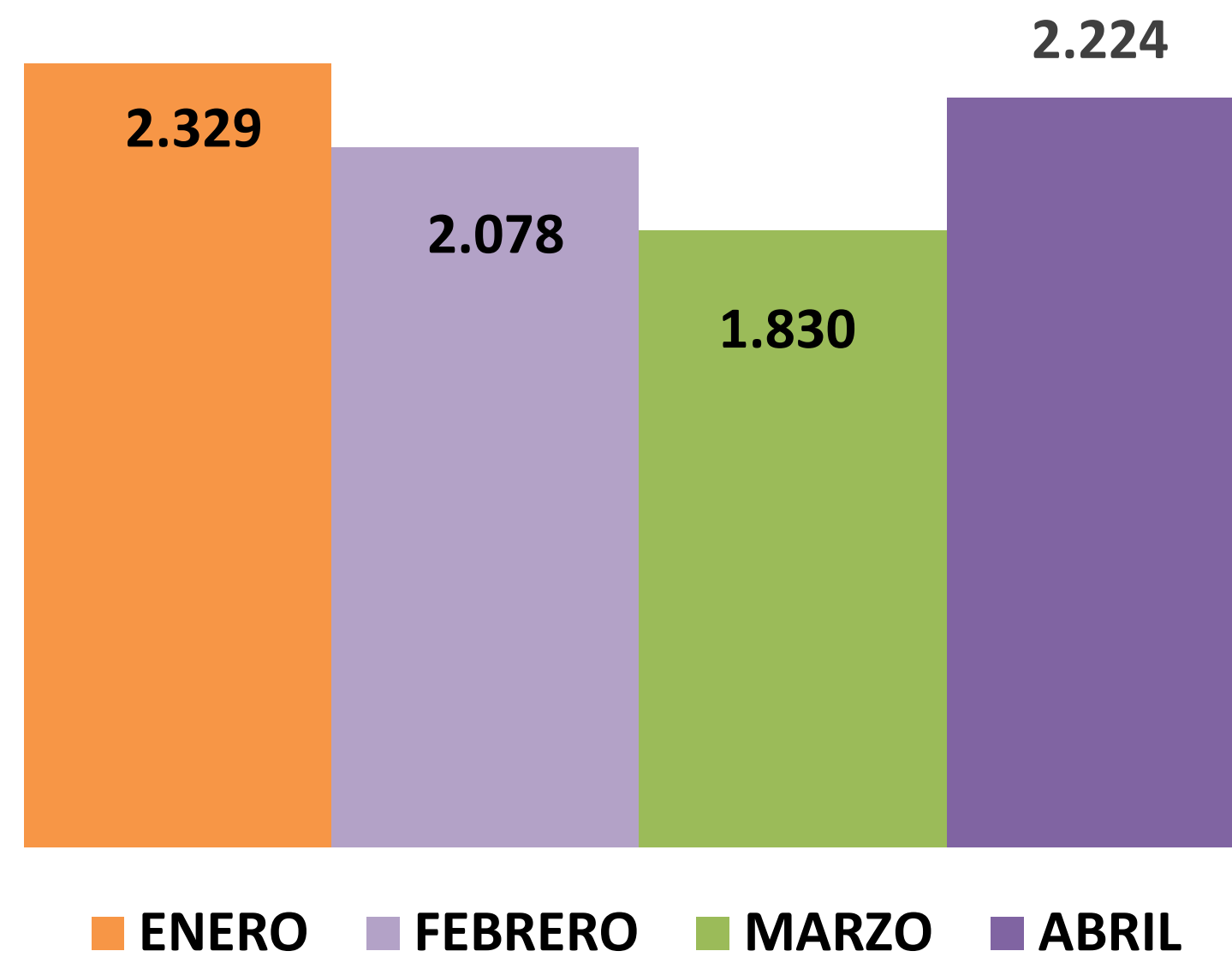


Fuente: Actas de Embarque/Desembarque de Pasajeros / Sistema Moviaero
Elaborado por: Departamento de Estadísticas de la Aviación Civil (DEAC)



MOVIMIENTO MENSUAL DE PASAJEROS EN TRÁNSITO ENERO A ABRIL 2026

MOVIMIENTO TOTAL DE PASAJEROS EN TRÁNSITO ENERO A ABRIL 2026



Fuente: Actas de Embarque/Desembarque de Pasajeros / Sistema Moviaero
Elaborado por: Departamento de Estadísticas de la Aviación Civil (DEAC)

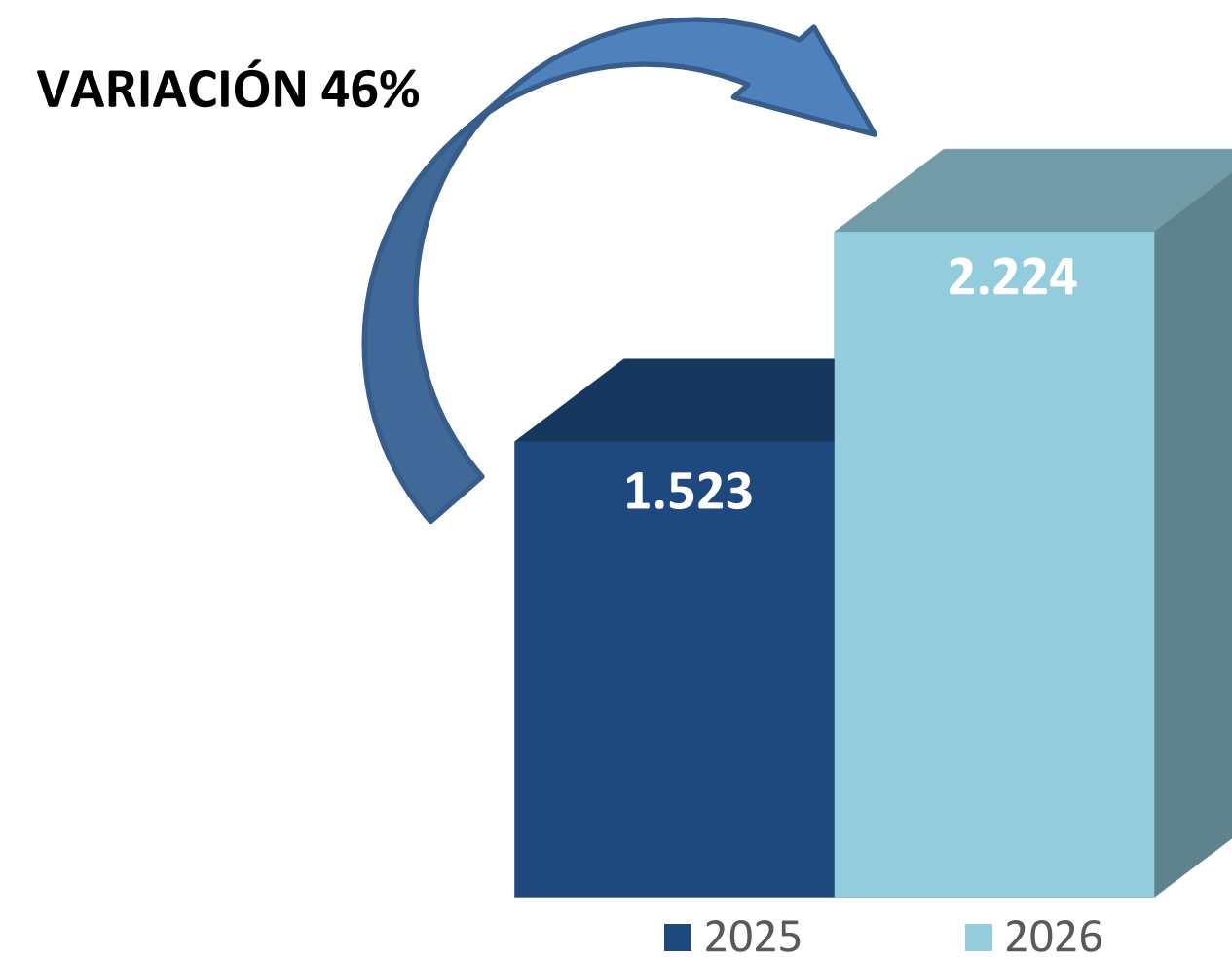


COMPARATIVO MOVIMIENTO MENSUAL DE PASAJEROS EN TRÁNSITO ABRIL 2025 - 2026

MOVIMIENTO DE PASAJEROS EN TRANSITO	ABRIL
2025	1.523
2026	2.224

Fuente: Actas de Embarque/Desembarque de Pasajeros / Sistema Moviaero
Elaborado por: Departamento de Estadísticas de la Aviación Civil (DEAC)

COMPARATIVO MOVIMIENTO DE PASAJEROS EN TRÁNSITO MES DE ABRIL 2026



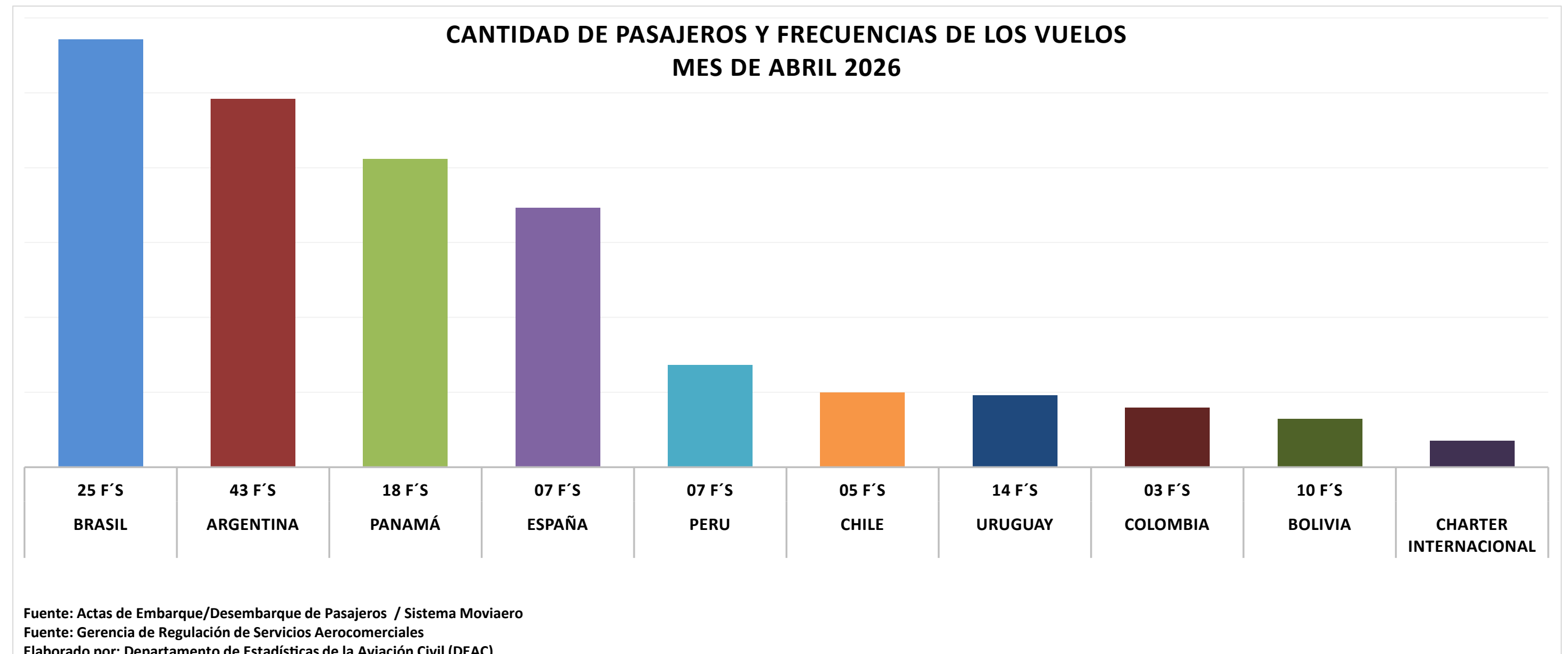
Fuente: Actas de Embarque/Desembarque de Pasajeros / Sistema Moviaero
Elaborado por: Departamento de Estadísticas de la Aviación Civil (DEAC)



CANTIDAD DE PASAJEROS Y FRECUENCIAS DE VUELOS REGULARES Y NO REGULARES AISP - AIG - SGPJ MES DE ABRIL 2026

PAIS	FRECUENCIA	CANTIDAD DE PASAJEROS
BRASIL	25 F'S	28.559
ARGENTINA	43 F'S	24.591
PANAMÁ	18 F'S	20.558
ESPAÑA	07 F'S	17.335
PERU	07 F'S	6.818
CHILE	05 F'S	4.960
URUGUAY	14 F'S	4.789
COLOMBIA	03 F'S	3.976
BOLIVIA	10 F'S	3.222
CHARTER INTERNACIONAL		1.754
TOTAL PASAJEROS		116.562

Fuente: Actas de Embarque/Desembarque de Pasajeros / Sistema Moviaero
Fuente: Gerencia de Regulación de Servicios Aerocomerciales
Elaborado por: Departamento de Estadísticas de la Aviación Civil (DEAC)
Sujeto a modificaciones





GOBIERNO DEL
PARAGUAY



DINAC

DIRECCIÓN NACIONAL DE AERONÁUTICA CIVIL (DINAC)
SUBDIRECCIÓN DE TRANSPORTE AÉREO (STA)
GERENCIA DE ESTUDIOS ECONÓMICOS (GEE)
DEPARTAMENTO DE ESTADÍSTICAS DE LA AVIACIÓN CIVIL (DEAC)

COMPARATIVO CARGA AÉREA

ABRIL 2026



IMPORTACIÓN EN KILOGRAMOS VUELOS CARGUEROS + VUELOS REGULARES MIXTOS AISP - AIG

AEROP. INT. SILVIO PETTIROSSI

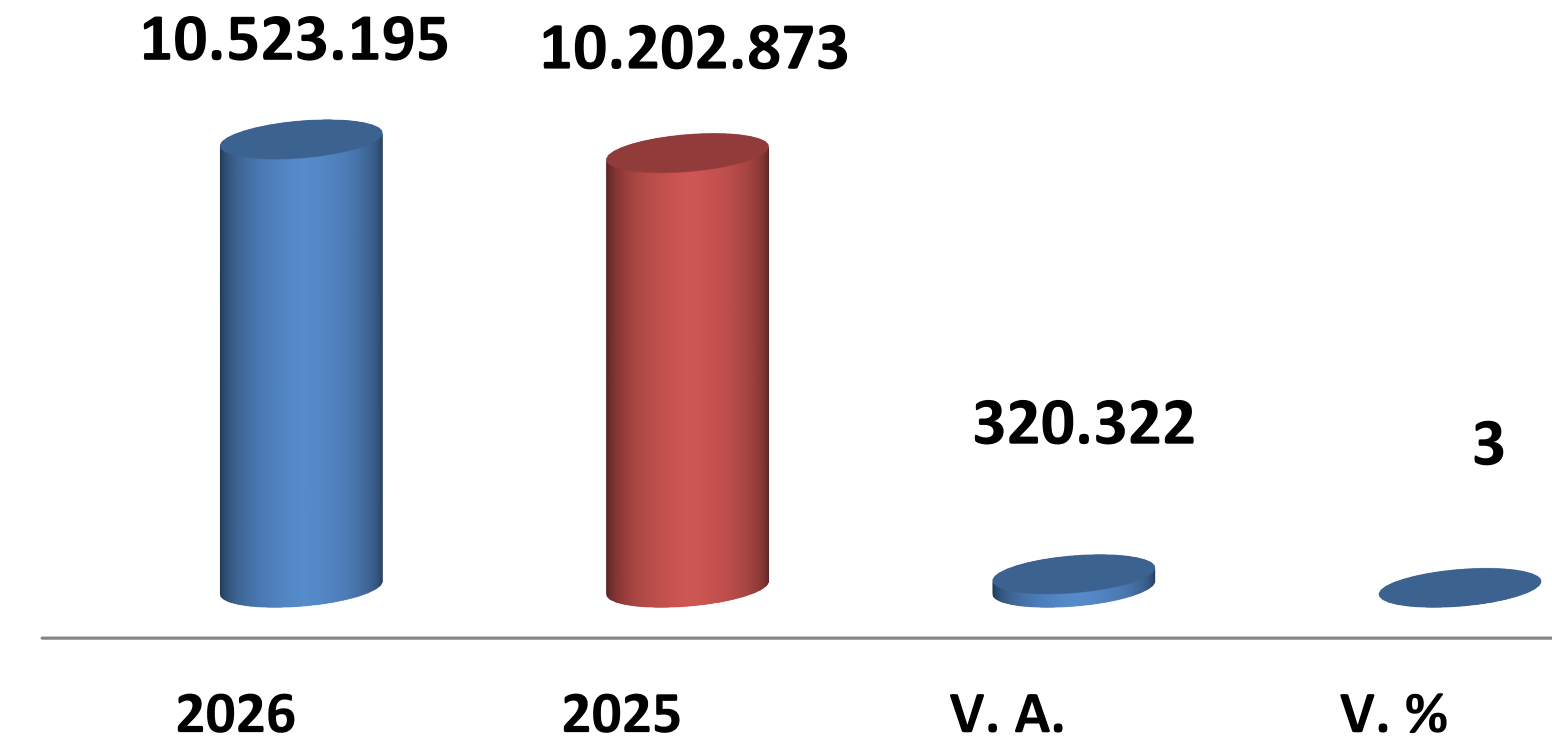
AÑOS	ENERO	FEBRERO	MARZO	ABRIL	TOTAL
2026	1.461.482	1.826.833	1.671.189	1.665.533	6.625.037
2025	1.619.150	1.393.605	1.581.701	2.087.188	6.681.644

AEROP. INT. GUARANI

AÑOS	ENERO	FEBRERO	MARZO	ABRIL	TOTAL
2026	895.204	923.200	1.188.712	891.042	3.898.158
2025	696.650	835.239	1.097.145	892.195	3.521.229

Fuente: Gerencia de Cargas Aereas AISP - AIG
Elaborado por: Departamento de Estadísticas (DEAC)

TOTAL IMPORTACIÓN AISP - AIG
ACUMULADO A ABRIL 2026 -2025



EXPORTACIÓN EN KILOGRAMOS VUELOS CARGUEROS + VUELOS REGULARES MIXTOS AISP - AIG

EXPORTACIÓN VUELOS CARGUEROS + VUELOS REGULARES MIXTO AEROPUERTO INTERNACIONAL SILVIO PETTIROSSI

AÑOS	ENERO	FEBRERO	MARZO	ABRIL	TOTAL
2026	259.188	401.180	415.112	353.980	1.429.460
2025	239.782	231.776	210.286	239.563	921.407

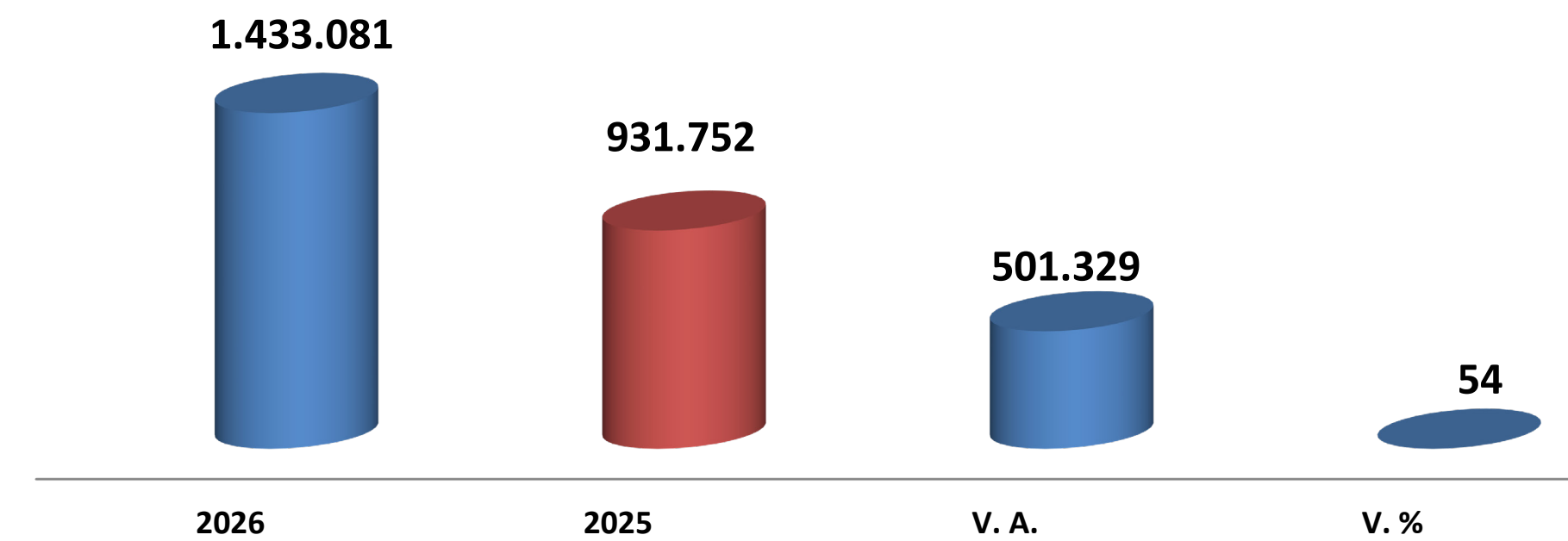
EXPORTACIÓN VUELOS CARGUEROS + VUELOS REGULARES MIXTO AEROPUERTO INTERNACIONAL GUARANÍ

AÑOS	ENERO	FEBRERO	MARZO	ABRIL	TOTAL
2026	1.525	0	190	1.906	3.621
2025	0	140	8000	2205	10.345

Fuente: Gerencia de Cargas Aereas AISP - AIG

Elaborado por: Departamento de Estadísticas (DEAC)

TOTAL EXPORTACIÓN AISP - AIG ACUMULADO A ABRIL 2026 - 2025



Fuente: Gerencia de Cargas Aereas AISP - AIG

Elaborado por: Departamento de Estadísticas (DEAC)



TOTAL CARGA AÉREA EN KILOGRAMOS VUELOS CARGUEROS + VUELOS REGULARES MIXTOS AISP - AIG

TOTAL CARGA AÉREA (IMPORTACIÓN + EXPORTACIÓN) AEROPUERTO INTERNACIONAL SILVIO PETTIROSSI

AÑOS	ENERO	FEBRERO	MARZO	ABRIL	TOTAL
2026	1.720.670	2.228.013	2.086.301	2.019.513	8.054.497
2025	1.858.932	1.625.381	1.791.987	2.326.751	7.603.051

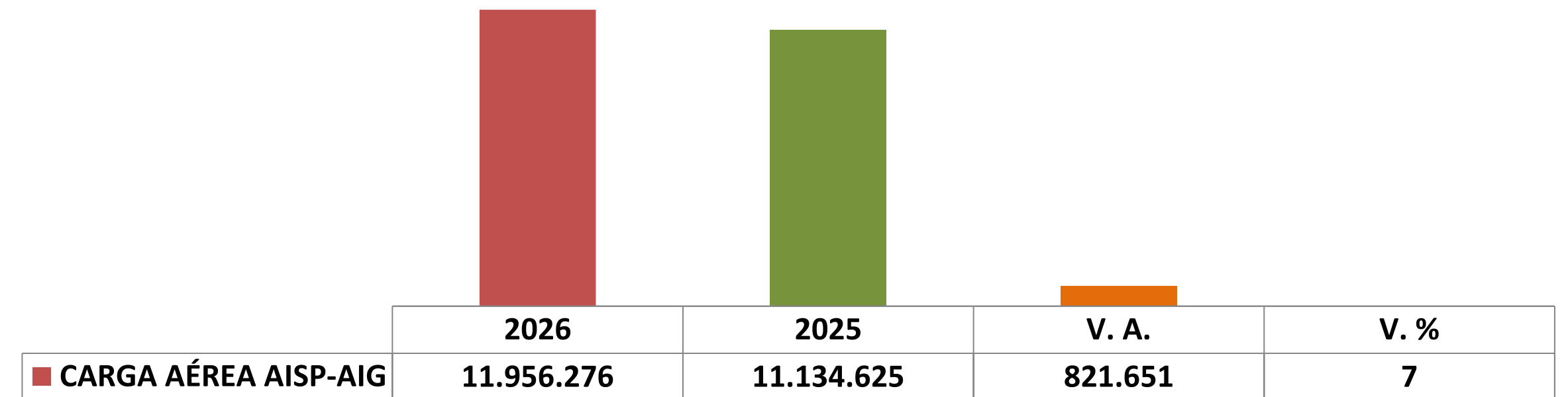
TOTAL CARGA AÉREA (IMPORTACIÓN + EXPORTACIÓN) AEROPUERTO INTERNACIONAL GUARANÍ

AÑOS	ENERO	FEBRERO	MARZO	ABRIL	TOTAL
2026	896.729	923.200	1.188.902	892.948	3.901.779
2025	696.650	835.379	1.105.145	894.400	3.531.574

Fuente: Gerencia de Cargas Aereas AISP - AIG

Elaborado por: Departamento de Estadísticas (DEAC)

COMPARATIVO CARGA AÉREA
AISP - AIG ACUMULADO A ABRIL 2026- 2025



Fuente: Gerencia de Cargas Aereas AISP - AIG

Elaborado por: Departamento de Estadísticas (DEAC)





GOBIERNO DEL
PARAGUAY



DINAC

DIRECCIÓN NACIONAL DE AERONÁUTICA CIVIL (DINAC)
SUBDIRECCIÓN DE TRANSPORTE AÉREO (STA)
GERENCIA DE ESTUDIOS ECONÓMICOS (GEE)
DEPARTAMENTO DE ESTADÍSTICAS DE LA AVIACIÓN CIVIL (DEAC)

COMPARATIVO MOVIMIENTO DE AERONAVES

ABRIL 2026



COMPARATIVO MOVIMIENTO DE AERONAVES MES DE ABRIL 2026 - 2025 AISP - AIG

MOVIMIENTO DE AERONAVES AISP

Años Comparados	ENE	FEB	MAR	ABR	TOTAL
2025	3.643	3.891	3.928	3.956	15.418
2026	4.268	4.221	4.331	3.919	16.739
Diferencia	625	330	403	-37	1.321
Variación en porcentaje	17%	8%	10%	-1%	9%

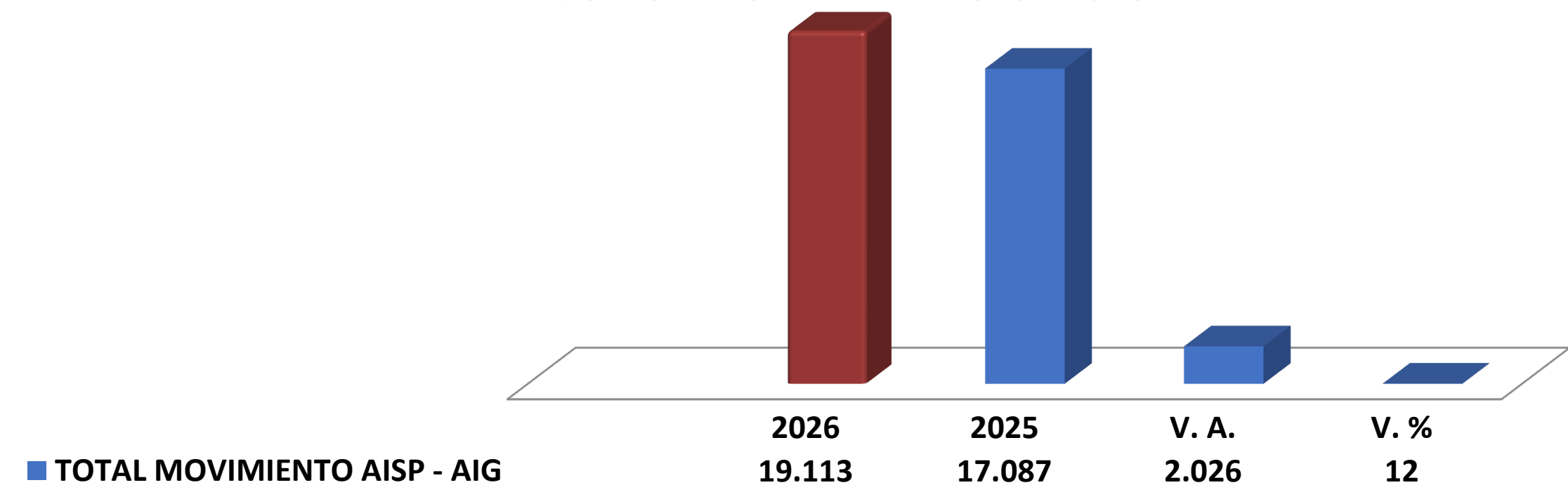
Fuente: Gerencia de Tránsito Aéreo AISP
Elaborado por: Departamento de Estadísticas (DEAC)
Los datos están sujetos a modificaciones.

MOVIMIENTO DE AERONAVES AIG

Años Comparados	ENE	FEB	MAR	ABR	TOTAL
2025	330	452	484	403	1.669
2026	515	591	644	624	2.374
Diferencia	185	139	160	221	705
Variación en porcentaje	56%	31%	33%	55%	42%

Fuente: Gerencia de Operaciones AIG / AISP
Elaborado por: Departamento de Estadísticas (DEAC)
Los datos están sujetos a modificaciones.

COMPARATIVO MOVIMIENTO DE AERONAVES AISP - AIG ACUMULADO A ABRIL 2026 - 2025



Fuente: Gerencia de Tránsito Aéreo AISP - Gerencia de Operaciones AIG
Elaborado por: Departamento de Estadísticas (DEAC)



COMPARATIVO MOVIMIENTO DE AERONAVES

ABRIL 2026 - 2025

AISP - AIG

MOVIMIENTO DE AERONAVES AISP

Años Comparados	ABRIL
2025	3.956
2026	3.919
Diferencia	-37
Variación en porcentaje	-1%

Fuente: Gerencia de Operaciones AIG/AISP
 Elaborado por: Departamento de Estadísticas (DEAC)
 Los datos están sujetos a modificaciones.

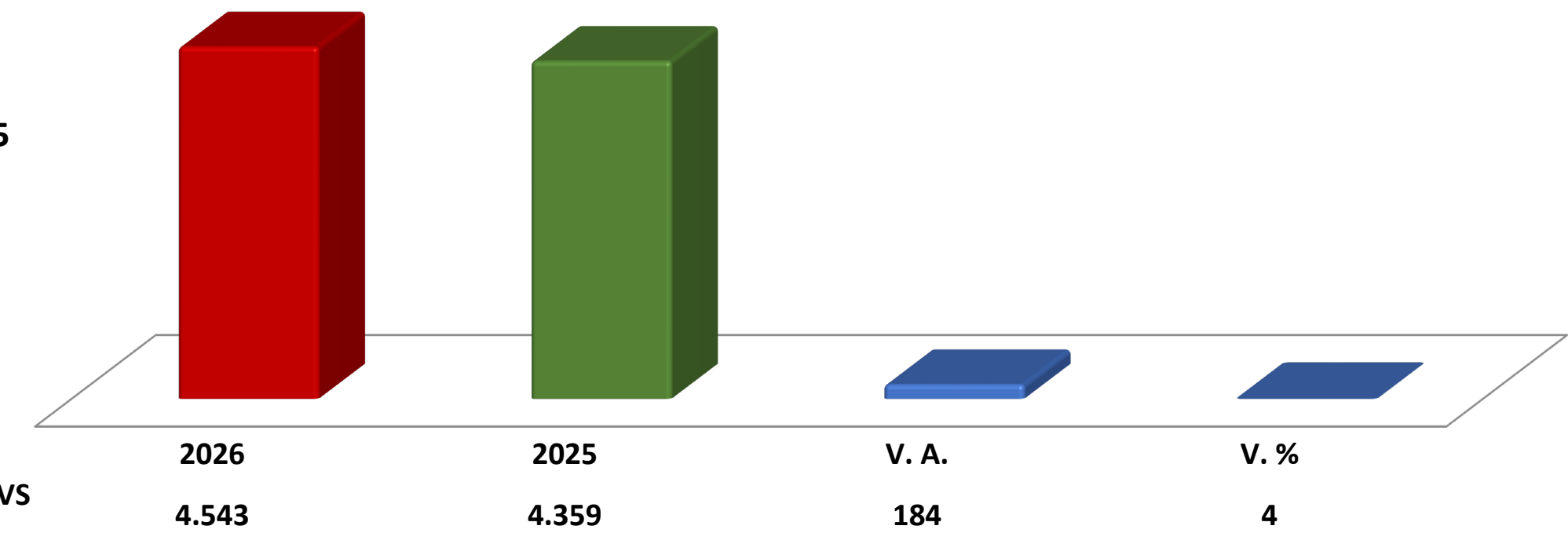
MOVIMIENTO DE AERONAVES AIG

Años Comparados	ABRIL
2025	403
2026	624
Diferencia	221
Variación en porcentaje	55%

Fuente: Gerencia de Operaciones AIG/AISP
 Elaborado por: Departamento de Estadísticas (DEAC)
 Los datos están sujetos a modificaciones.

COMPARATIVO MOVIMIENTO DE AERONAVES AISP - AIG ACUMULADO A ABRIL 2026 - 2025

■ COMPARATIVO MOVIMIENTO DE AERONAVES ABRIL 2026 VS 2025



Fuente: Gerencia de Tránsito Aéreo AISP - Gerencia de Operaciones AIG
 Elaborado por: Departamento de Estadísticas (DEAC)



DATOS ESTADÍSTICOS DEL TRÁFICO AÉREO

MES DE ABRIL 2026



RESUMEN ESTADÍSTICO TRANSPORTE AÉREO COMERCIAL

El resumen estadístico presenta un informe mensual donde se señalan las cifras del transporte aéreo comercial nacional e internacional de pasajeros, carga y movimiento de aeronaves. Las comparaciones que se realizan, son respecto del mismo periodo mensual y acumulado del año anterior. En líneas generales, el mes de abril de 2026 arrojó resultados positivos.

1- RESUMEN ESTADÍSTICO DEL TRANSPORTE AÉREO DE PASAJEROS:

En abril de 2026 fueron transportados 116.562 pasajeros en vuelos nacionales e internacionales lo que, comparado con el mismo período abril del año 2025 que transportó 101.990 pasajeros, representa un crecimiento positivo del 14%.

El acumulado de pasajeros de enero a abril del 2026, en vuelos nacionales e internacionales fue de 495.993, que, comparado con el total acumulado de 424.755 pasajeros del año anterior representa un crecimiento del 17%.

2- RESUMEN ESTADÍSTICO DE TRANSPORTE AÉREO DE CARGA - AEROPUERTO INTERNACIONAL SILVIO PETTIROSSI Y AEROPUERTO INT. GUARANÍ:

2.1 IMPORTACIÓN:

En el mes abril de 2026, se transportaron 2.556.575 kilogramos de carga bajo el régimen de importación en vuelos internacionales, lo que representa un decrecimiento del 14% en comparación con el mismo periodo de 2025.

El acumulado de importación de enero a abril de 2026 es de 10.523.195 kilogramos, reflejando un crecimiento acumulado del 3%.

2.2 EXPORTACIÓN:

En el mes de abril de 2026, se transportaron 355.886 kilogramos de carga en vuelos internacionales bajo el régimen de exportación, lo que representa un incremento del 47% en comparación con el mismo periodo de 2025.

El acumulado de exportaciones de enero a abril de 2026 alcanza los 1.433.081 kilogramos, lo que equivale a un crecimiento acumulado del 54%.

3- RESUMEN ESTADÍSTICO DE MOVIMIENTO DE AERONAVES:

En el mes de abril de 2026, se registraron 4.543 movimientos de aeronaves en vuelos nacionales e internacionales. Esta cifra, comparada con el mismo periodo de abril de 2025 de 4359 movimiento de aeronaves, representa un aumento del 4%, lo que equivale a una variación absoluta de 184 movimientos más en comparación con el mismo periodo del año anterior.

3.1 PERIODO ACUMULADO ABRIL 2026 COMPARADO CON ABRIL 2025

En el periodo de estos cuatro primeros meses de 2026, se contabilizaron 19.113 movimientos de aeronaves en vuelos nacionales e internacionales. Este volumen operativo representa un crecimiento del 12% respecto al mismo periodo de 2026, lo que se traduce en un incremento de 2.026 operaciones en comparación con el año anterior.

4- RESUMEN ESTADÍSTICO DE CANTIDAD DE FRECUENCIAS:

En el mes de abril de 2026 fueron registradas 132 frecuencias de vuelos internacionales de las empresas aéreas nacionales y extranjeras; lo cual comparadas con el mes de abril de 2025 hubo un aumento de 03 frecuencias.





DIRECCIÓN NACIONAL DE AERONÁUTICA CIVIL (DINAC)

SUBDIRECCIÓN DE TRANSPORTE AÉREO (STA)
GERENCIA DE ESTUDIOS ECONÓMICOS (GEE)
DEPARTAMENTO DE ESTADÍSTICAS DE LA AVIACIÓN CIVIL (DEAC)

Don Nelson Mendoza
Presidente

Mg. Abg. Allison Mariel Colman Morel
Subdirectora de Transporte Aéreo

Mg. Edith Jacqueline González
Gerente de Estudios Económicos

Lic. Wilmar Sosa Ocampos
Dpto. de Estadísticas de la Aviación Civil

Colaboradores

Diego René Díaz Valenzuela | Christian Ortega | Lisandra Rotela | Diego Díaz de Bedoya
