



MOVIMIENTO DE CARGAS AEREAS

2022



 GOBIERNO
NACIONAL

*Paraguay
de la gente*



**DIRECCION NACIONAL
DE AERONÁUTICA**

GOBIERNO NACIONAL Paraguay
de la gente

**SUB DIRECCION DE TRANSPORTE AEREO
Gerencia de Estudios Económicos**

Departamento de Estadísticas de Aviación Civil

MOVIMIENTO DE CARGAS

El movimiento de carga consiste en el registro del peso de carga transportada que se obtiene registrando una sola vez la cantidad de kilos de carga de un vuelo determinado.

En Paraguay, este movimiento es desarrollado de manera exclusivamente internacional, no registrándose movimientos nacionales.

Los mismos son realizados en aeronaves con frecuencias de vuelo regular mixto (de carga y pasajero - Ej. Aerolíneas Argentinas, Copa Airlines, LATAM, Etc.) y las exclusivas de carga (Lan Cargo, Tampa, etc).

El Movimiento de Carga está clasificado en Importaciones y Exportaciones, éstas a su vez se vuelven a subdividir por las modalidades de vuelos mencionadas más arriba



**DIRECCION NACIONAL
DE AERONÁUTICA**

GOBIERNO NACIONAL *Paraguay
de la gente*

**SUB DIRECCION DE TRANSPORTE AEREO
Gerencia de Estudios Económicos**

Departamento de Estadísticas de Aviación Civil

INDICE

MOVIMIENTO DE CARGAS

CUADRO 2.1 - Movimiento de Cargas (Kilos) Importaciones / Exportaciones – Guaraní

CUADRO 2.2 - Movimiento de Cargas (Kilos) Importaciones / Exportaciones – Silvio Pettirossi

CUADRO 2.3 - Movimiento de Cargas por Aeropuerto y Modalidad de Importaciones y Exportaciones

CUADRO 2.4 - Movimiento de Cargas clasificado por Compañía Operadora – Guaraní

CUADRO 2.5 - Movimiento de Cargas por País Origen y Destino – Guaraní

CUADRO 2.6 - Movimiento de Cargas por días de operación – Guaraní





**DIRECCION NACIONAL
DE AERONÁUTICA**

GOBIERNO NACIONAL Paraguay
de la gente

SUB DIRECCION DE TRANSPORTE AEREO
Gerencia de Estudios Económicos

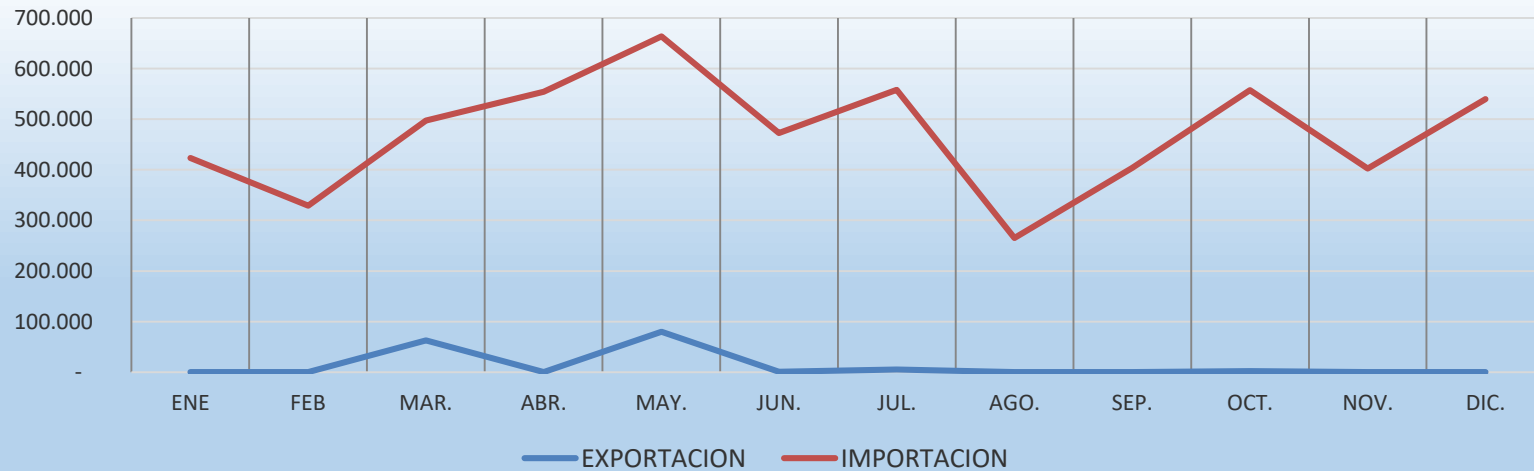
Departamento de Estadísticas de Aviación Civil

CUADRO 2,1 - MOVIMIENTO DE CARGAS (KILOS) IMPORTACIONES / EXPORTACIONES - AEROPUERTO GUARANI

AEROPUERTO	IMPORT / EXPORT	ENE	FEB	MAR.	ABR.	MAY.	JUN.	JUL.	AGO.	SEP.	OCT.	NOV.	DIC.	Total general
GUARANI	EXPORTACION	315		62.597	83	80.003	625	5.173		327	1.949		234	151.305
	IMPORTACION	423.081	329.110	434.721	554.106	583.421	471.750	553.157	264.953	403.175	555.782	402.413	539.242	5.514.913
	Total general	423.396	329.110	497.318	554.189	663.424	472.375	558.330	264.953	403.501	557.731	402.413	539.476	5.666.218

FUENTE DE INFORMACION: Gerencia de Cargas Aereas - AEROPUERTO GUARANI

VARIACION MENSUAL DE CARGAS
IMPORTACIONES - EXPORTACIONES
AEROPUERTO GUARANI





SUB DIRECCION DE TRANSPORTE AEREO
Gerencia de Estudios Económicos

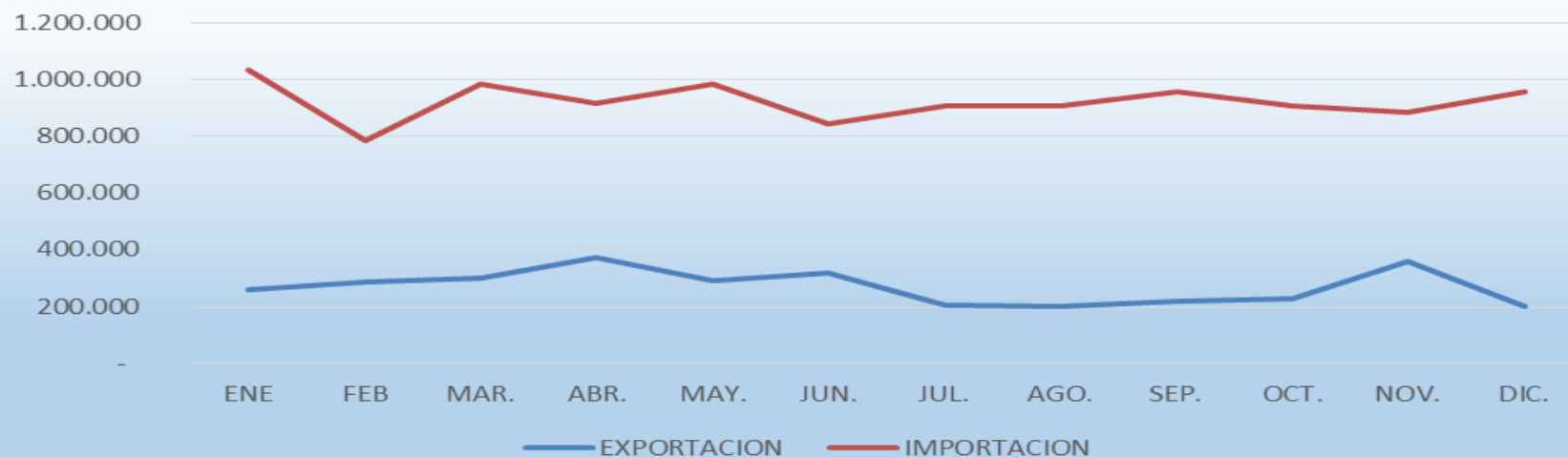
Departamento de Estadísticas de Aviación Civil

CUADRO 2,2 - MOVIMIENTO DE CARGAS (KILOS) IMPORTACIONES / EXPORTACIONES - AEROPUERTO SILVIO PETTIROSSI

AEROPUERTO	IMPORT / EXPORT	ENE	FEB	MAR.	ABR.	MAY.	JUN.	JUL.	AGO.	SEP.	OCT.	NOV.	DIC.	Total general
SILVIO PETTIROSSI	EXPORTACION	258.714	286.496	299.856	373.038	291.986	318.934	205.895	202.143	218.280	227.779	360.300	200.593	3.244.014
	IMPORTACION	1.032.794	784.234	985.636	915.479	982.789	845.171	907.450	904.580	957.833	906.758	884.265	956.720	11.063.708
	Total general	1.291.508	1.070.730	1.285.492	1.288.517	1.274.775	1.164.106	1.113.345	1.106.723	1.176.113	1.134.536	1.244.564	1.157.312	14.307.722

FUENTE DE INFORMACION: Gerencia de Cargas Aereas - Sistema SGD - AEROPUERTO SILVIO PETTIROSSI

VARIACION MENSUAL DE CARGAS
IMPORTACIONES - EXPORTACIONES
AEROPUERTO SILVIO PETTIROSSI





SUB DIRECCION DE TRANSPORTE AEREO
Gerencia de Estudios Económicos

Departamento de Estadísticas de Aviación Civil

CUADRO 2,3 - MOVIMIENTO DE CARGAS (KILOS) CLASIFICADO POR MODALIDAD DE IMPORTACION Y EXPORTACION

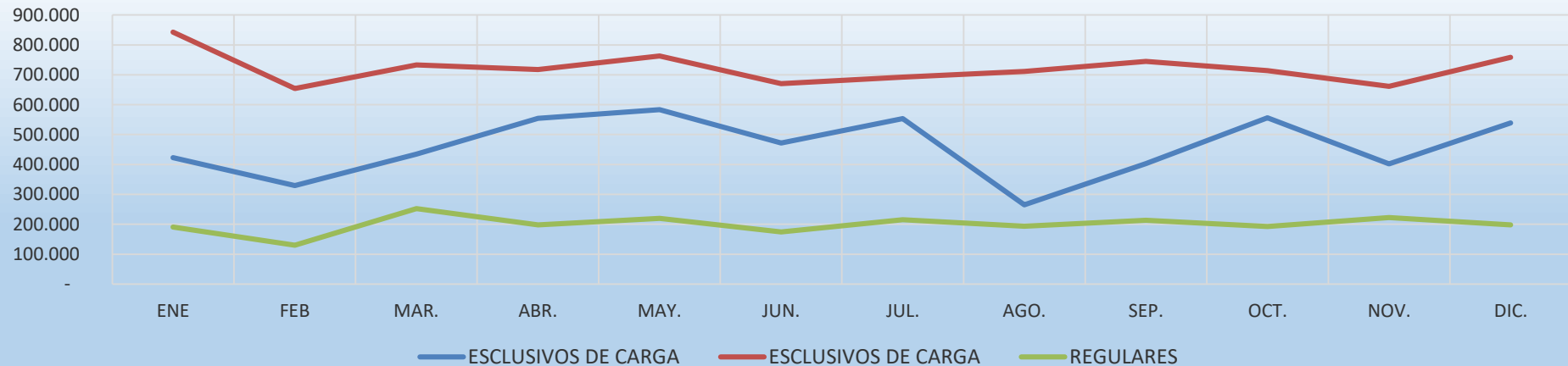
AEROPUERTO	IMPORT / EXPORT	MODALIDAD	ENE	FEB	MAR.	ABR.	MAY.	JUN.	JUL.	AGO.	SEP.	OCT.	NOV.	DIC.	Total general
GUARANI	EXPORTACION	ESCLUSIVOS DE CARGA	315		62.597	83	80.003	625	5.173		327	1.949		234	151.305
	IMPORTACION	ESCLUSIVOS DE CARGA	423.081	329.110	434.721	554.106	583.421	471.750	553.157	264.953	403.175	555.782	402.413	539.242	5.514.913
	TOTAL GUARANI			423.396	329.110	497.318	554.189	663.424	472.375	558.330	264.953	403.501	557.731	402.413	539.476

SILVIO PETTIROSSI	EXPORTACION	INDISTINTO	258.714	286.496	299.856	373.038	291.986	318.934	205.895	202.143	218.280	227.779	360.300	200.593	3.244.014	
		Total Exportacion	258.714	286.496	299.856	373.038	291.986	318.934	205.895	202.143	218.280	227.779	360.300	200.593	3.244.014	
	IMPORTACION	ESCLUSIVOS DE CARGA	842.379	654.335	732.967	717.387	763.172	670.794	692.186	711.277	744.713	714.303	661.433	758.424	8.663.370	
		REGULARES	190.415	129.898	252.669	198.092	219.618	174.378	215.264	193.303	213.120	192.455	222.831	198.296	2.400.339	
		Total Importacion	1.032.794	784.234	985.636	915.479	982.789	845.171	907.450	904.580	957.833	906.758	884.265	956.720	11.063.708	
	TOTAL SILVIO PETTIROSSI			1.291.508	1.070.730	1.285.492	1.288.517	1.274.775	1.164.106	1.113.345	1.106.723	1.176.113	1.134.536	1.244.564	1.157.312	14.307.722

1- FUENTE DE INFORMACION: Gerencia de Cargas Aereas - SGES

2- INDISTINTO: No se cuenta con el detalle de la fuente para desagregar la modalidad

IMPORTACIONES REALIZADAS MEDIANTE VUELOS EXCLUSIVOS DE CARGA // VUELOS REGULARES





SUB DIRECCION DE TRANSPORTE AEREO
Gerencia de Estudios Económicos

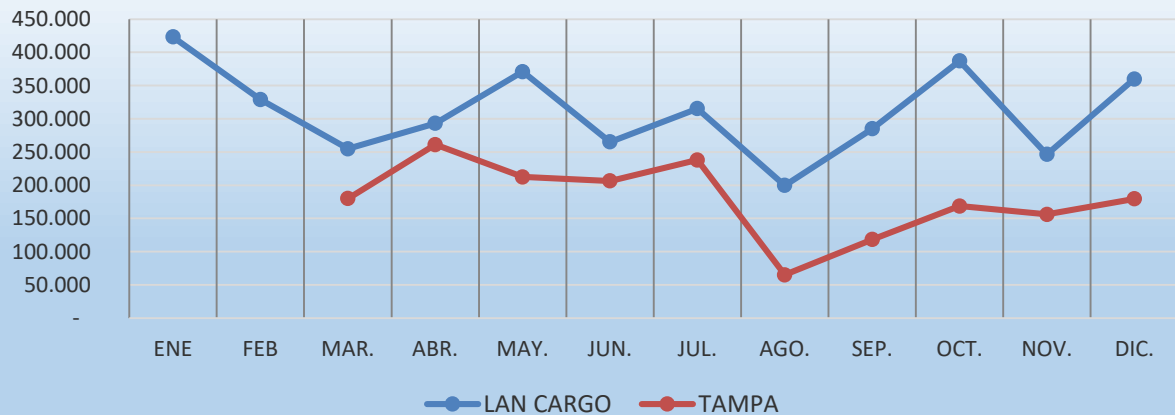
Departamento de Estadísticas de Aviación Civil

CUADRO 2,4 - MOVIMIENTO DE CARGAS (KILOS) CLASIFICADO POR COMPAÑÍA OPERADORA - AEROPUERTO GUARANI

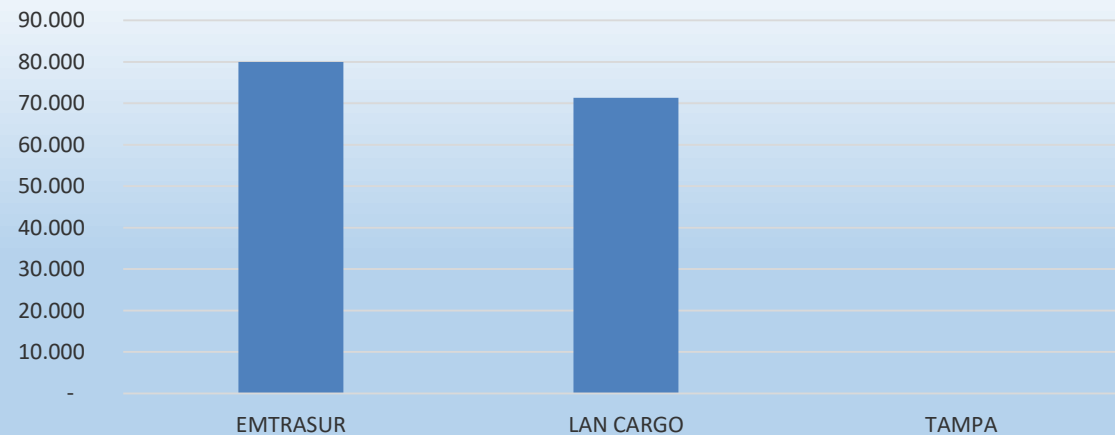
AEROPUERTO	MODALIDAD	Compañía operadora	ENE	FEB	MAR.	ABR.	MAY.	JUN.	JUL.	AGO.	SEP.	OCT.	NOV.	DIC.	Total general	
GUARANI	EXPORTACION	EMTRASUR					79.959								79.959	
		LAN CARGO	315		62.597	83	44	625	5.173		327	1.949		185	71.297	
		TAMPA												49	49	
	Total EXPORTACION			315		62.597	83	80.003	625	5.173		327	1.949		234	151.305
	IMPORTACION	LAN CARGO	423.081	329.110	254.833	293.100	370.849	265.255	315.233	199.783	284.932	387.114	246.399	359.717	3.729.407	
		TAMPA			179.888	261.006	212.572	206.495	237.924	65.170	118.243	168.668	156.014	179.525	1.785.506	
	Total IMPORTACION			423.081	329.110	434.721	554.106	583.421	471.750	553.157	264.953	403.175	555.782	402.413	539.242	5.514.913
	Total general			423.396	329.110	497.318	554.189	663.424	472.375	558.330	264.953	403.501	557.731	402.413	539.476	5.666.218

FUENTE DE INFORMACION: Gerencia de Cargas Aereas - AEROPUERTO GUARANI

**IMPORTACIONES POR COMPAÑÍA OPERADORA
AEROPUERTO GUARANI**



**EXPORTACIONES POR COMPAÑÍA OPERADORA
AEROPUERTO GUARANI**





SUB DIRECCION DE TRANSPORTE AEREO
Gerencia de Estudios Económicos

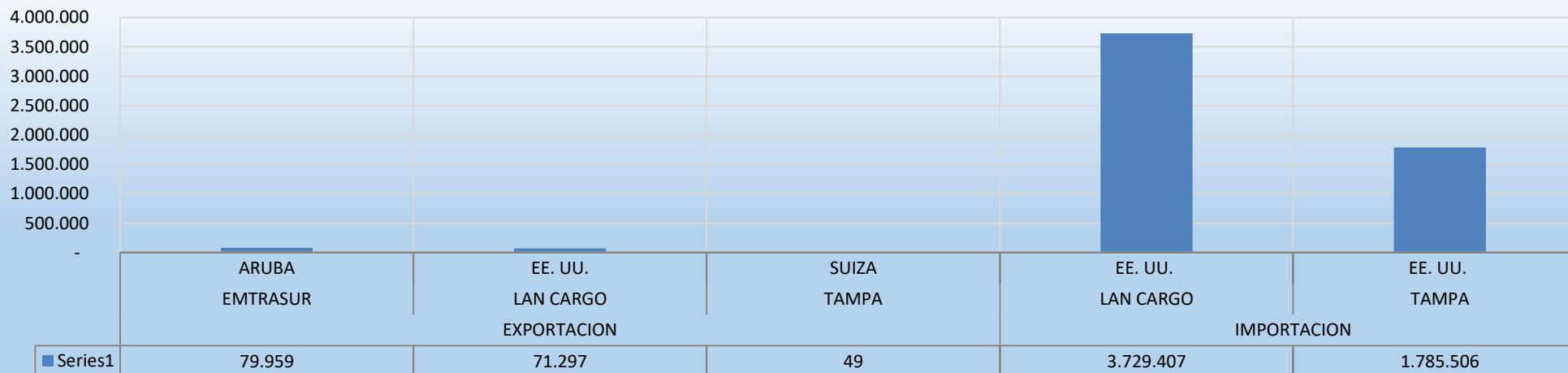
Departamento de Estadísticas de Aviación Civil

CUADRO 2,5 - MOVIMIENTO DE CARGAS (KILOS) POR COMPAÑÍA OPERADORA Y PAIS DE ORIGEN Y DESTINO - AEROPUERTO GUARANI

MODALIDAD	COMPAÑÍA OPERADORA	PAIS ORIGEN / DESTINO	ENE	FEB	MAR.	ABR.	MAY.	JUN.	JUL.	AGO.	SEP.	OCT.	NOV.	DIC.	TOTAL
EXPORTACION	EMTRASUR	ARUBA					79.959								79.959
	LAN CARGO	EE. UU.	315		62.597	83	44	625	5.173		327	1.949		185	71.297
	TAMPA	SUIZA												49	49
Total EXPORTACION			315		62.597	83	80.003	625	5.173		327	1.949		234	151.305
IMPORTACION	LAN CARGO	EE. UU.	423.081	329.110	254.833	293.100	370.849	265.255	315.233	199.783	284.932	387.114	246.399	359.717	3.729.407
	TAMPA	EE. UU.			179.888	261.006	212.572	206.495	237.924	65.170	118.243	168.668	156.014	179.525	1.785.506
Total IMPORTACION			423.081	329.110	434.721	554.106	583.421	471.750	553.157	264.953	403.175	555.782	402.413	539.242	5.514.913
Total GUARANI			423.396	329.110	497.318	554.189	663.424	472.375	558.330	264.953	403.501	557.731	402.413	539.476	5.666.218

FUENTE DE INFORMACION: Gerencia de Cargas Aereas - AEROPUERTO GUARANI

MOVIMIENTO DE CARGAS POR PAISES
IMPORTACIONES - EXPORTACIONES
AEROPUERTO GUARANI





DIRECCION NACIONAL
DE AERONÁUTICA

GOBIERNO NACIONAL Paraguay
de la gente

SUB DIRECCION DE TRANSPORTE AEREO
Gerencia de Estudios Económicos

Departamento de Estadísticas de Aviación Civil

CUADRO 2,6 - MOVIMIENTO DE CARGAS POR COMPAÑÍA OPERADORA - DIAS DE OPERACIÓN - AEROPUERTO GUARANI

AEROPUERTO	IMPORT/EXPORT	COPAÑIA OPERADORA	DIAS DE OPERACIÓN	ENE	FEB	MAR.	ABR.	MAY.	JUN.	JUL.	AGO.	SEP.	OCT.	NOV.	DIC.	Total general		
GUARANI	EXPORTACION	EMTRASUR	LUNES					79.959								79.959		
		LAN CARGO	JUEVES						270								270	
			VIERNES								2.578		247					2.825
			DOMINGO	315		62.597	83	44	355		2.595		80	1.949		185	68.203	
	TAMPA	SABADO													49	49		
	Total EXPORTACION				315		62.597	83	80.003	625	5.173		327	1.949		234	151.305	
	IMPORTACION	LAN CARGO	LUNES									9.251					9.251	
			MARTES											31.161			31.161	
			JUEVES					20.887	29.194	27.078		44.810	12.237	64.206	65.963		264.373	
			VIERNES					53.011	18.445	39.047		37.588	9.422	17.478	53.699		228.690	
			SABADO	101.278	49.201		23.174	41.936	94.410	26.856		47.748					384.601	
		DOMINGO	321.804	279.910	254.833	269.926	255.016	123.207	222.252	190.532	154.786	334.294	164.715	240.055		2.811.331		
		TAMPA	SABADO			179.888	261.006	212.572	206.495	237.924	65.170	36.343	110.469	42.848	179.525		1.532.241	
	DOMINGO										81.900	58.200	113.166			253.265		
Total IMPORTACION				423.081	329.110	434.721	554.106	583.421	471.750	553.157	264.953	403.175	555.782	402.413	539.242	5.514.913		
Total general				423.396	329.110	497.318	554.189	663.424	472.375	558.330	264.953	403.501	557.731	402.413	539.476	5.666.218		

FUENTE DE INFORMACION: Gerencia de Cargas Aereas - AEROPUERTO GUARANI

AEROPUERTO GUARANI

